



Udlændinge- og
Integrationsministeriet

—
Styrelsen for International
Rekruttering og Integration

Udviklingen i SIRIs sagsbehandlingstider de seneste 12 måneder Oktober 2023



Indhold

Metode og datagrundlag.....	4
Erhvervsområdet	5
1. Beløbsordningen	6
2. Den supplerende beløbsordning.....	7
3. Fast-track.....	8
4. Det supplerende beløbsspor på fast track	9
5. Forskere og gæsteforskere.....	10
6. Færøerne	11
7. Grønland.....	12
8. Landbrug.....	13
9. Positivlisten for faglærte	14
10. Positivlisten for personer med en videregående uddannelse	15
11. Særlige individuelle kvalifikationer	16
Studie	17
12. Au pair	18
13. Praktikanter (det grønne område).....	19
14. Praktikanter (øvrige)	20
15. Studie	21
16. Autorisation som læge, tandlæge og sygeplejerske	22
EU-området	23
17. Hele EU-området.....	24
Bilag	25

Bilag 1: Beløbsordningen.....	26
Bilag 2: Den supplerende beløbsordning	27
Bilag 3: Fast-track	28
Bilag 4: Det supplerende beløbsspor på fast track	29
Bilag 5: Forskere og gæsteforskere	30
Bilag 6: Færøerne	31
Bilag 7: Grønland	32
Bilag 8: Landbrug	33
Bilag 9: Positivlisten for faglærte	34
Bilag 10: Positivlisten for personer med en videregående uddannelse.....	35
Bilag 11: Særlige individuelle kvalifikationer	36
Bilag 12: Au pair	37
Bilag 13: Praktikanter (det grønne område)	38
Bilag 14: Praktikanter (øvrige).....	39
Bilag 15: Studerende	40
Bilag 16: Autorisation som læge, tandlæge og sygeplejerske.....	41
Bilag 17: EU-området	42

Metode og datagrundlag

Tallene er baseret på foreløbige tal fra SIRIs ledelsesinformationsplatform SAS Viya. Der kan således komme efterregistreringer.

Generelt bemærkes, at de statistiske oplysninger er behæftet med usikkerhed, da udlændingssystemerne er opbygget som journaliserings- og sagsstyringssystemer og ikke som egentlige statistiksystemer.

Sagsbehandlingstiden måles fra ansøgningen er modtaget til afgørelsestidspunktet, og opgørelserne omfatter sager med sagsudfaldene tilladelse, afslag og afvisning.



Udlændinge- og
Integrationsministeriet

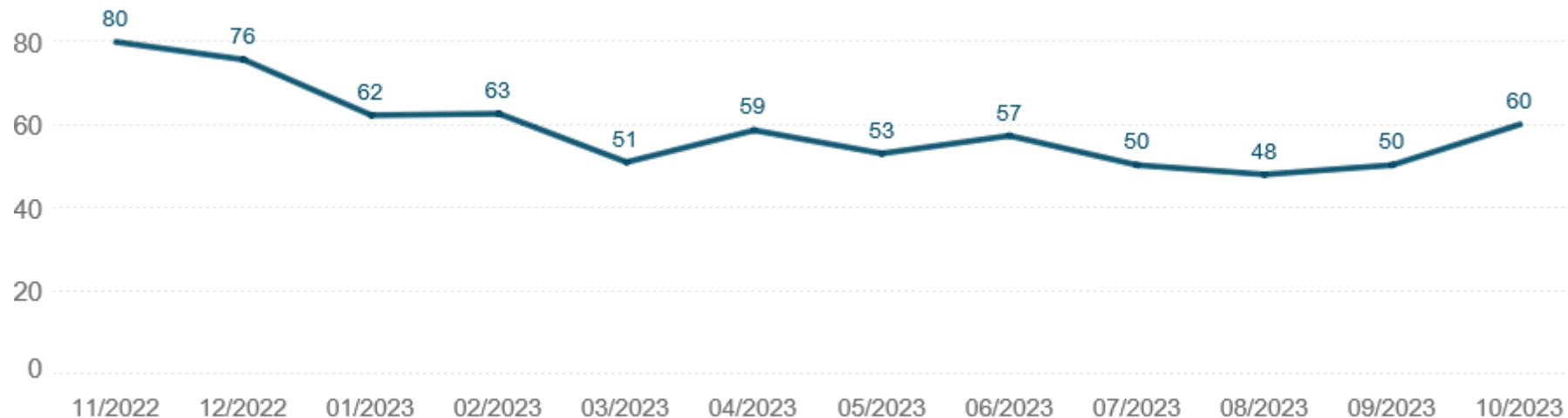
—
Styrelsen for International
Rekruttering og Integration

Erhvervsområdet

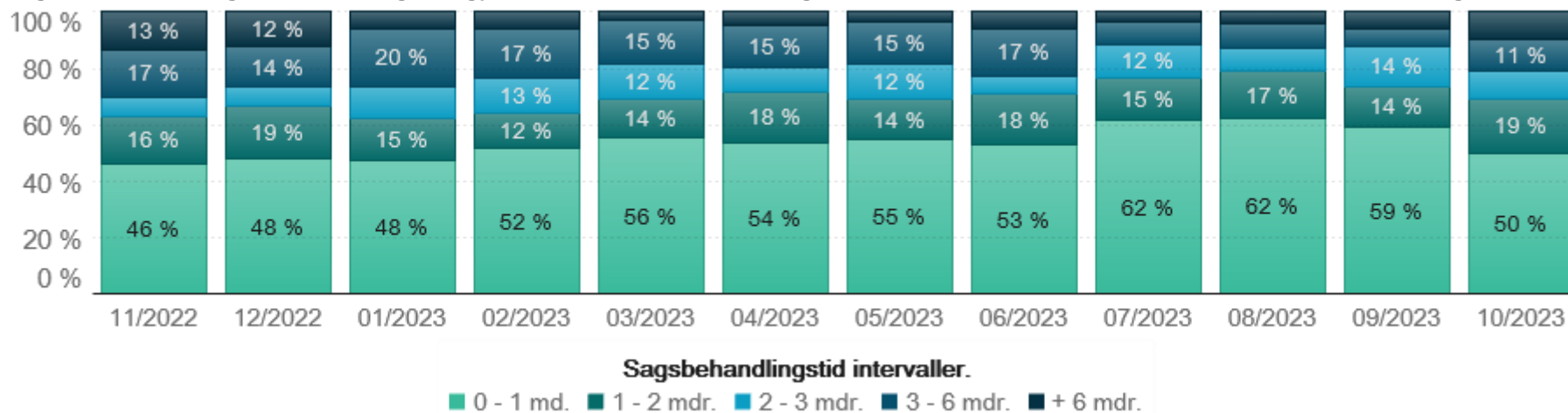


1. Beløbsordningen

Figur 1.1 Udvikling i den gennemsnitlige sagsbehandlingstid de seneste 12 måneder for beløbsordningen

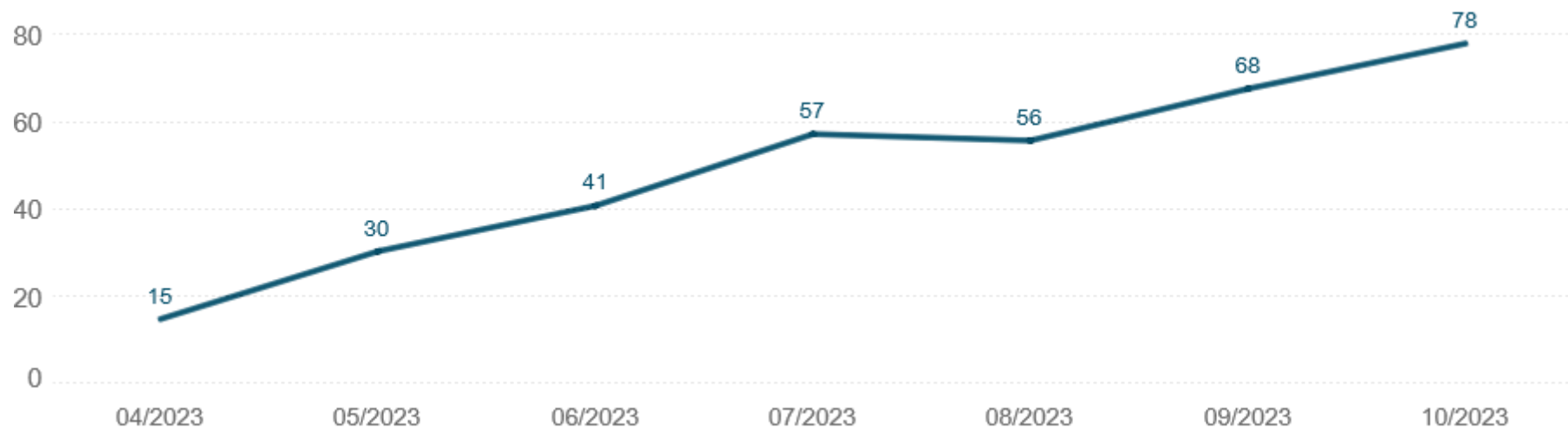


Figur 1.2 Udvikling i andel af sager afgjort inden for hhv. 1, 2, 3 og 6 måneder de seneste 12 måneder for beløbsordningen

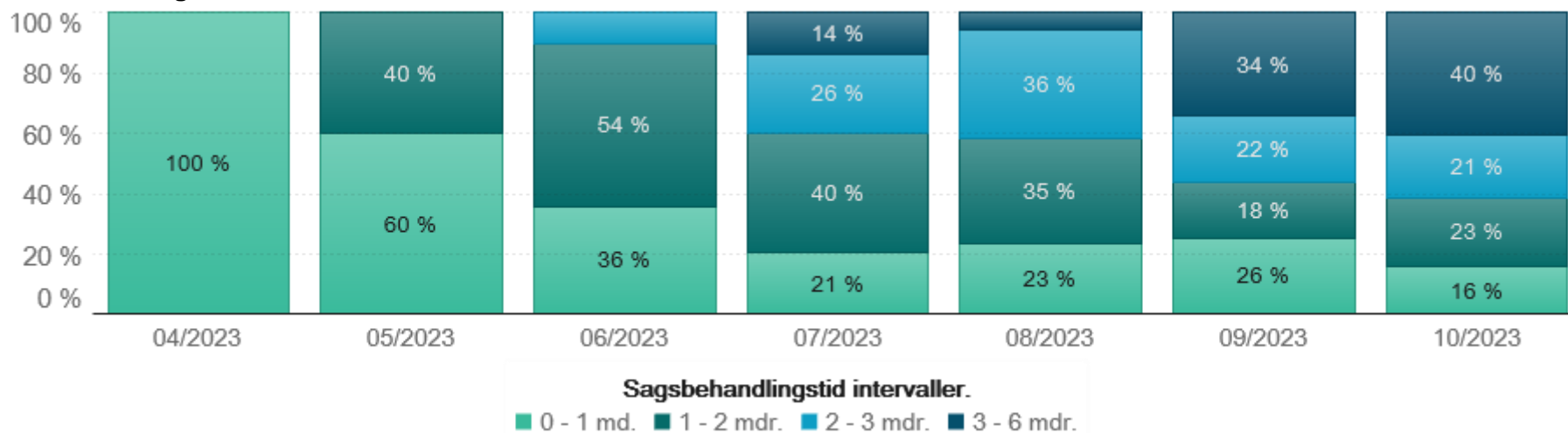


2. Den supplerende beløbsordning

Figur 2.1 Udvikling i den gennemsnitlige sagsbehandlingstid de seneste 12 måneder for den supplerende beløbsordning

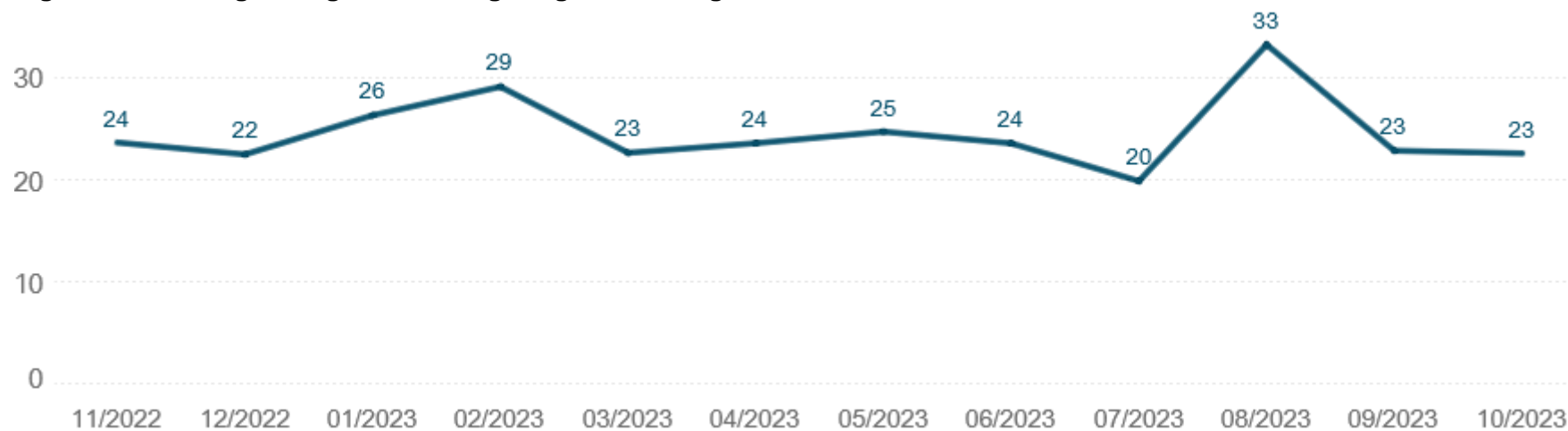


Figur 2.2 Udvikling i andel af sager afgjort inden for hhv. 1, 2, 3 og 6 måneder de seneste 12 måneder for den supplerende beløbsordning

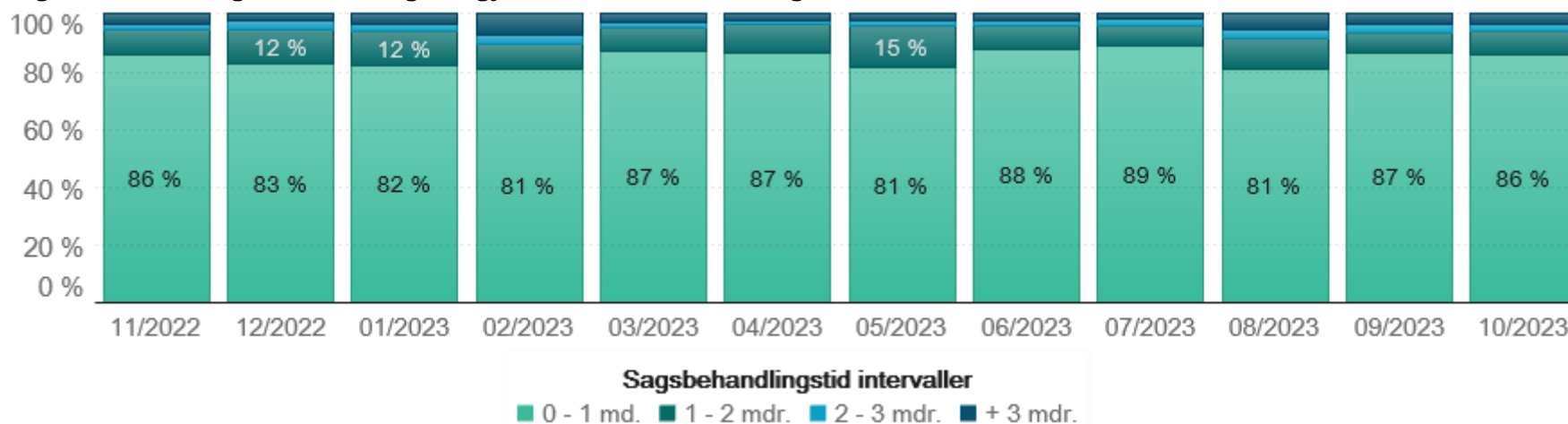


3. Fast-track

Figur 3.1 Udvikling i den gennemsnitlige sagsbehandlingstid de seneste 12 måneder for fast-track

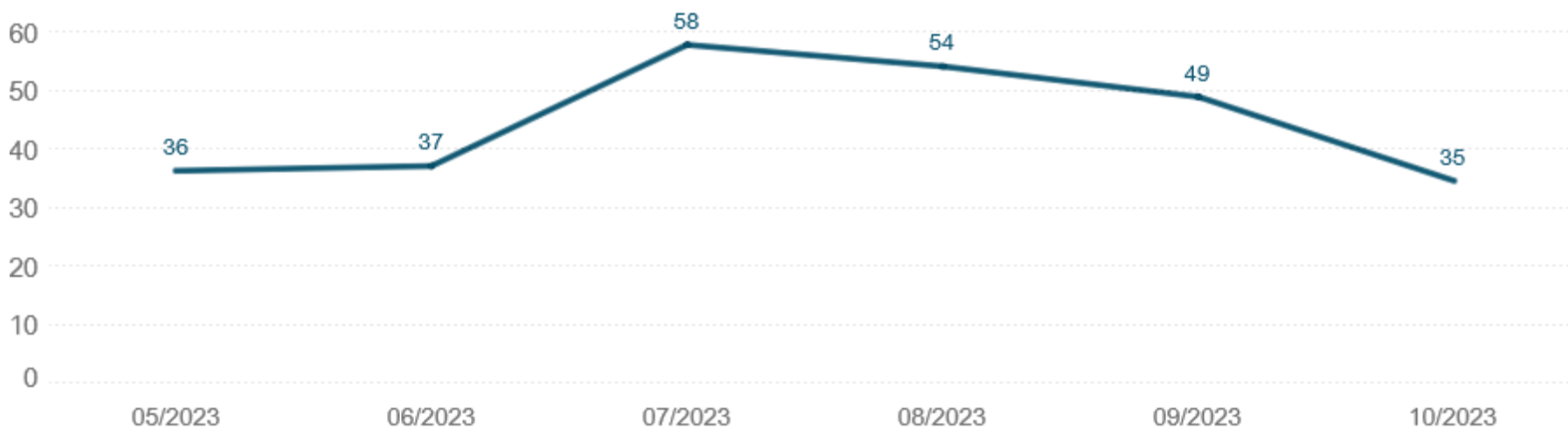


Figur 3.2 Udvikling i andel af sager afgjort inden for hhv. 1, 2 og 3 måneder de seneste 12 måneder for fast-track

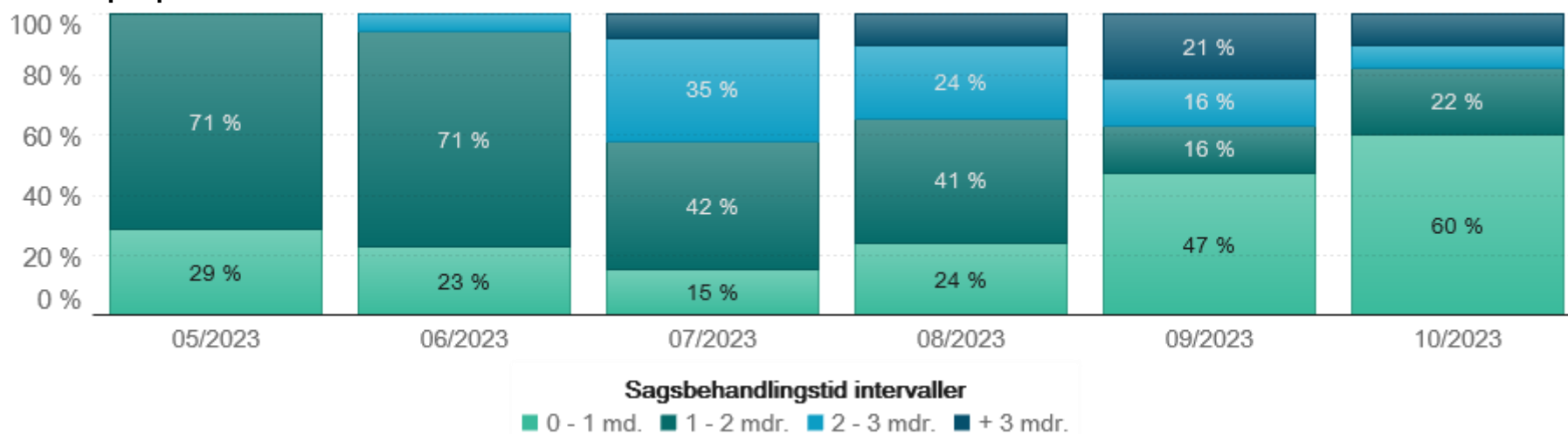


4. Det supplerende beløbsspor på fast track

Figur 4.1 Udvikling i den gennemsnitlige sagsbehandlingstid de seneste 12 måneder for det supplerende beløbsspor på fast track

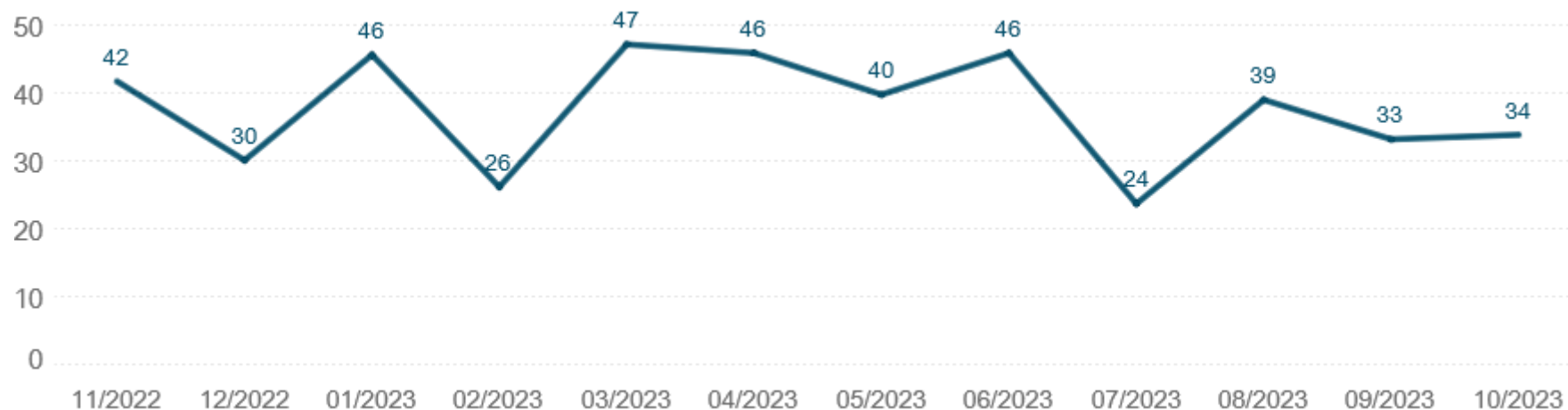


Figur 4.2 Udvikling i andel af sager afgjort inden for hhv. 1, 2 og 3 måneder de seneste 12 måneder på det supplerende beløbsspor på fast track

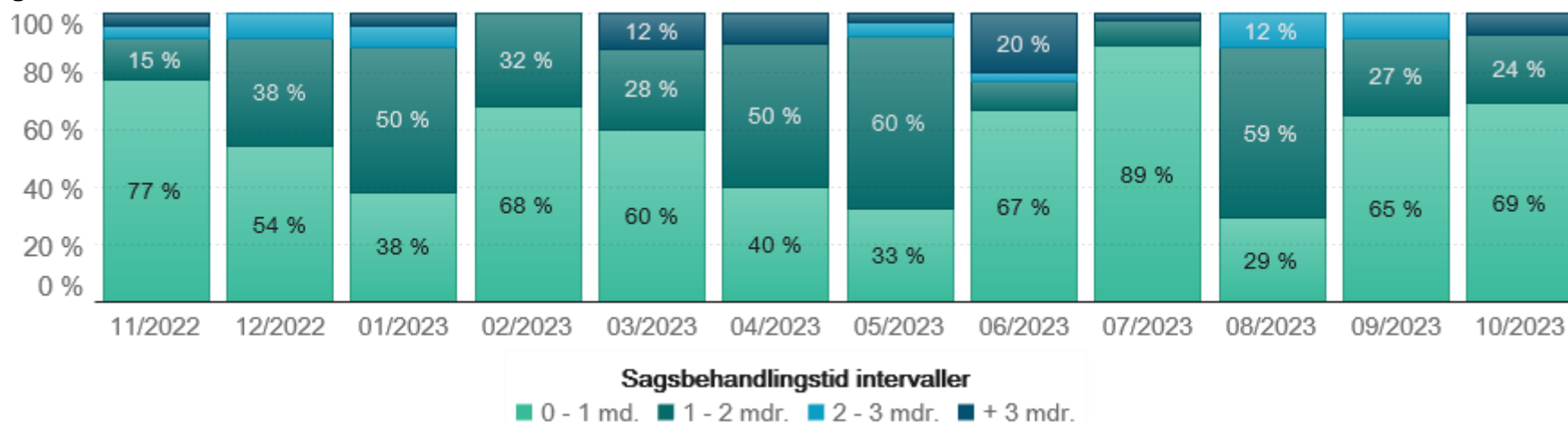


5. Forskere og gæsteforskere

Figur 5.1 Udvikling i den gennemsnitlige sagsbehandlingstid de seneste 12 måneder for forskere og gæsteforskere

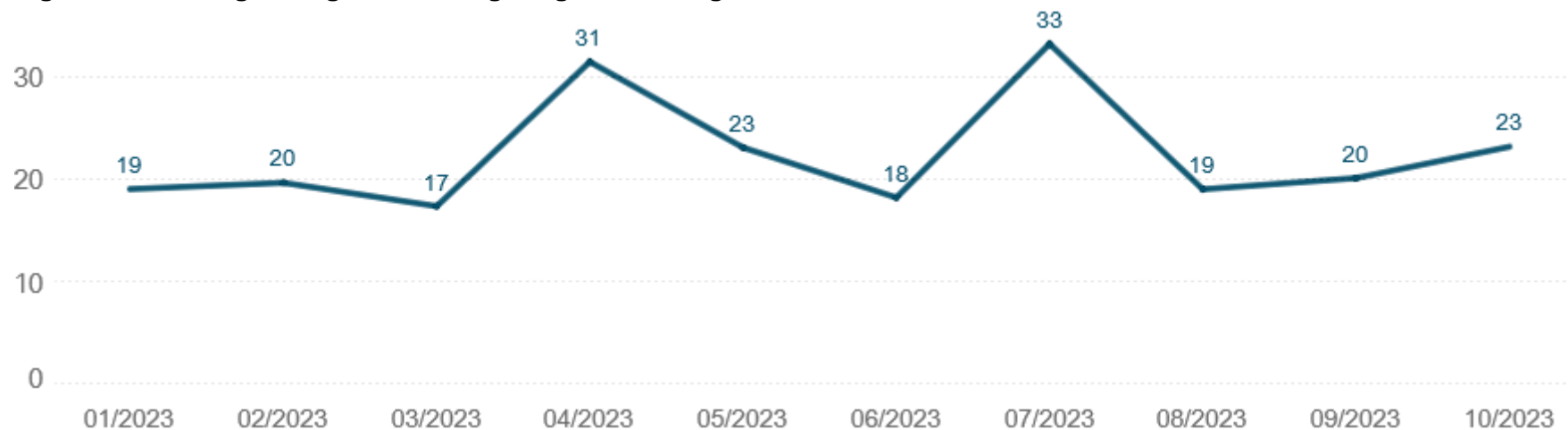


Figur 5.2 Udvikling i andel af sager afgjort inden for hhv. 1, 2 og 3 måneder de seneste 12 måneder for forskere og gæsteforskere

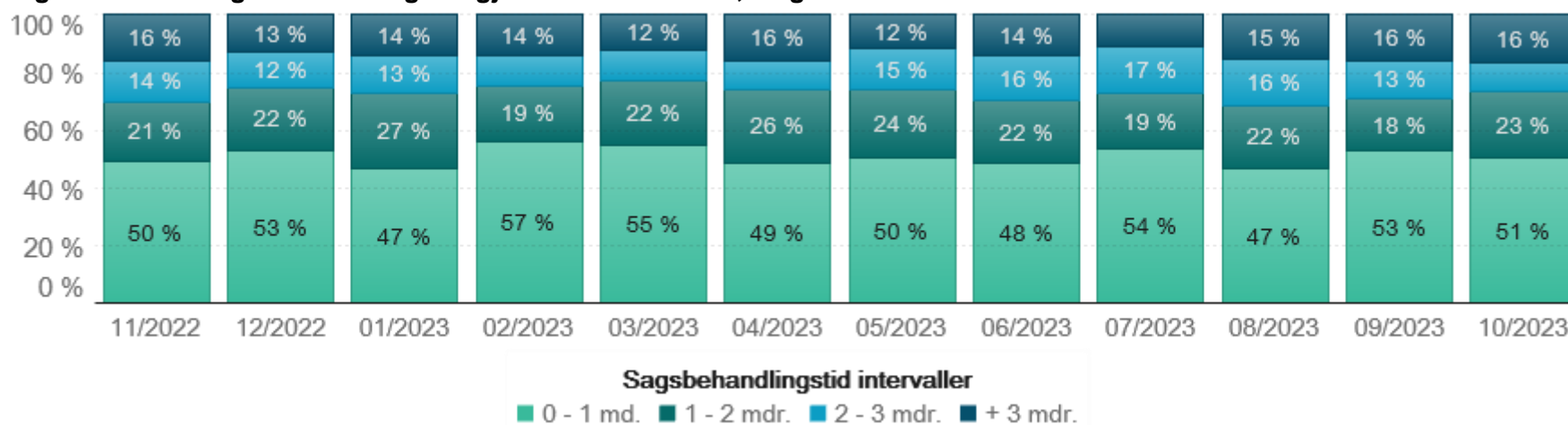


6. Færøerne

Figur 6.1 Udvikling i den gennemsnitlige sagsbehandlingstid de seneste 12 måneder for Færøerne

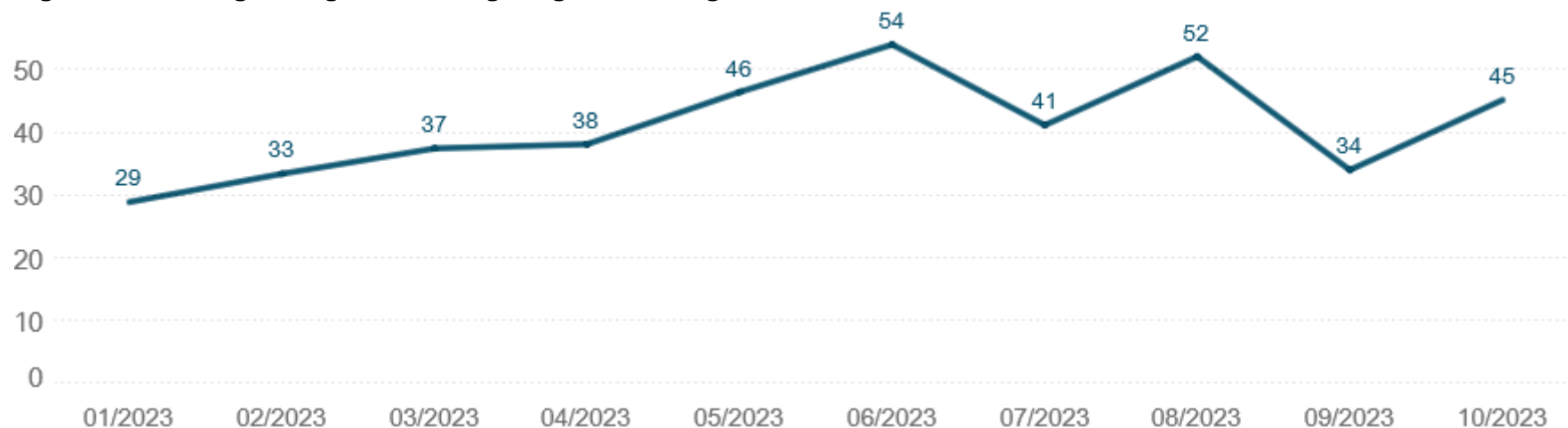


Figur 6.2 Udvikling i andel af sager afgjort inden for hhv. 1, 2 og 3 måneder de seneste 12 måneder for Færøerne

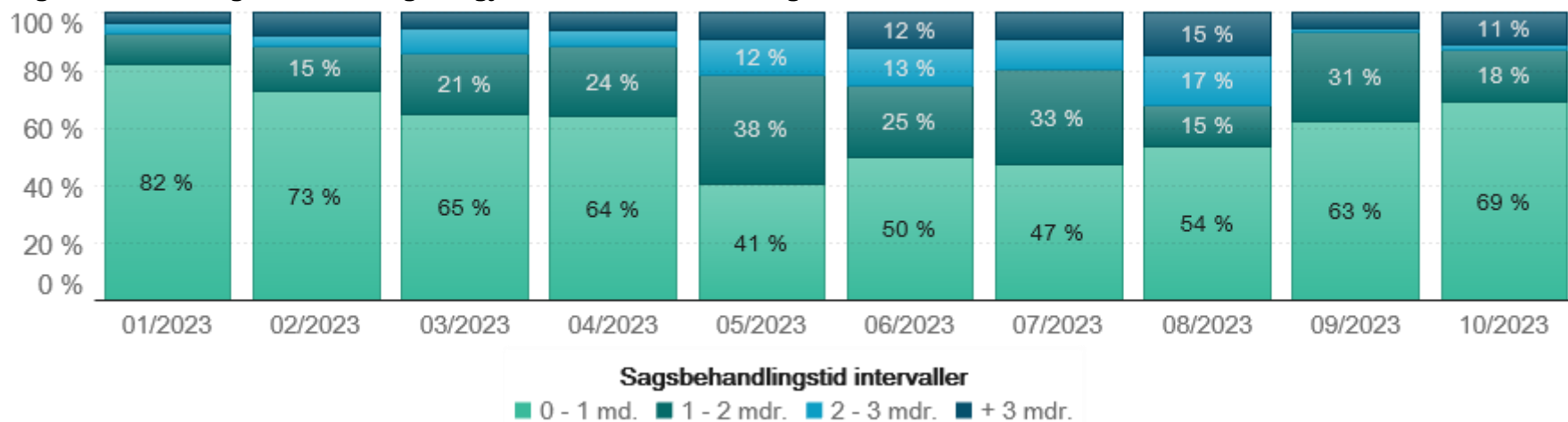


7. Grønland

Figur 7.1 Udvikling i den gennemsnitlige sagsbehandlingstid de seneste 12 måneder for Grønland

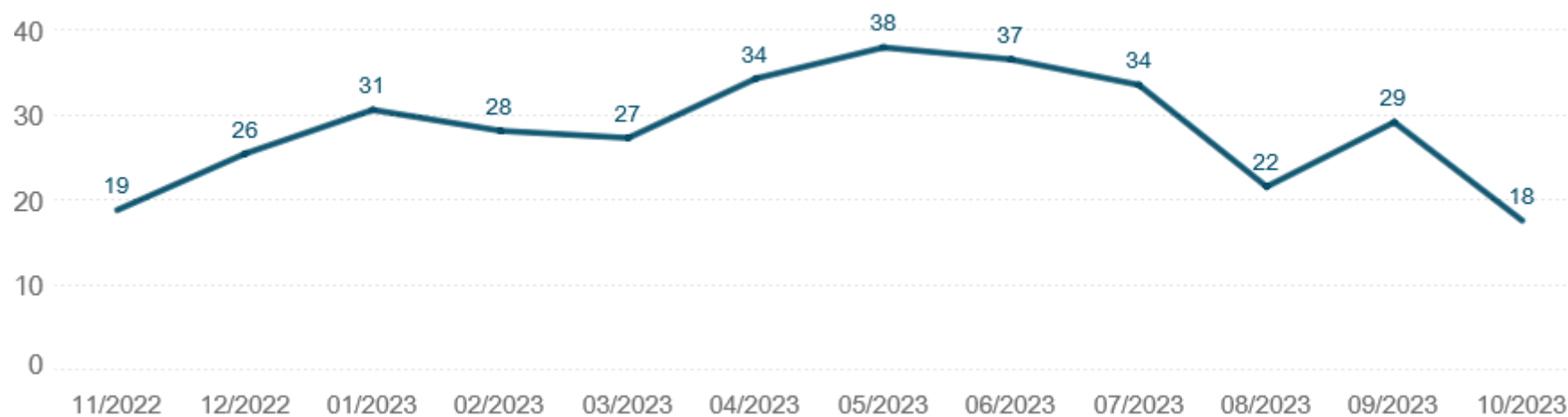


Figur 7.2 Udvikling i andel af sager afgjort inden for hhv. 1, 2 og 3 måneder de seneste 12 måneder for Grønland

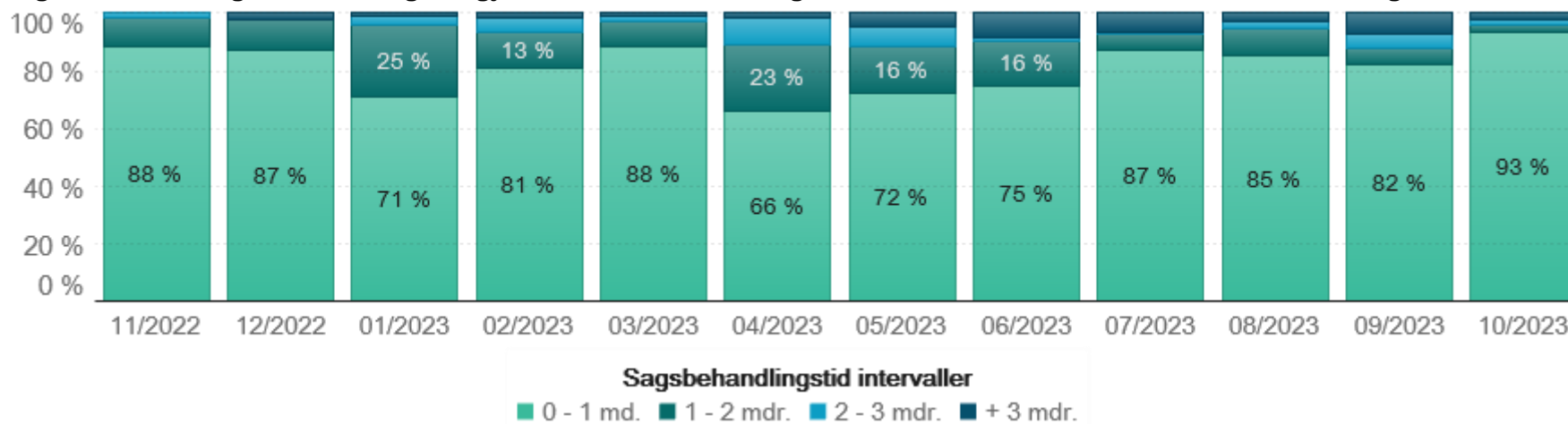


8. Landbrug

Figur 8.1 Udvikling i den gennemsnitlige sagsbehandlingstid de seneste 12 måneder for landbrug

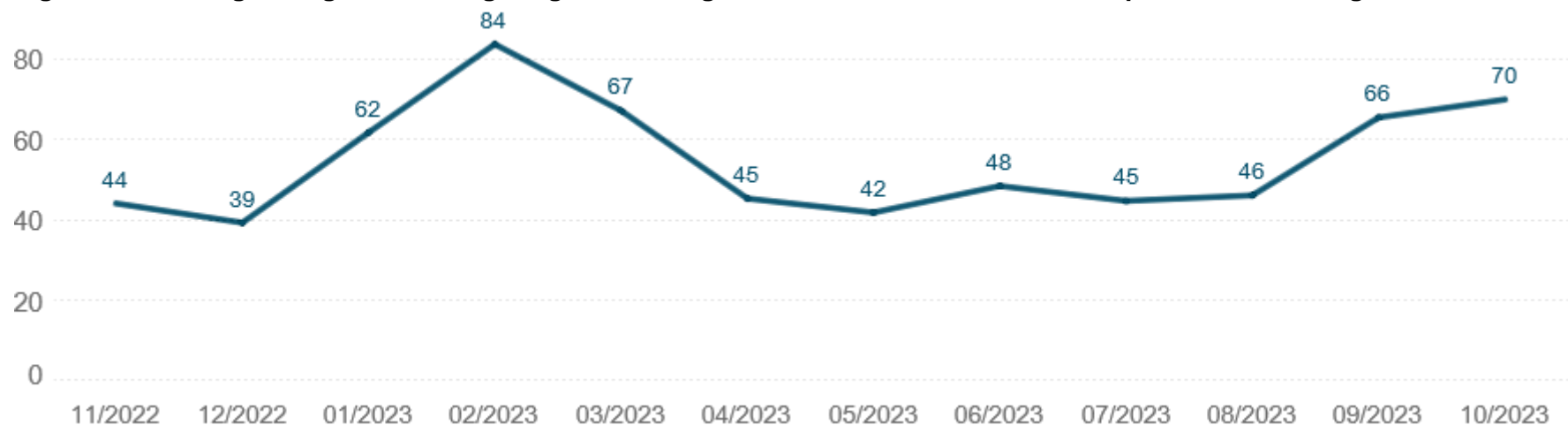


Figur 8.2 Udvikling i andel af sager afgjort inden for hhv. 1, 2 og 3 måneder de seneste 12 måneder for landbrug

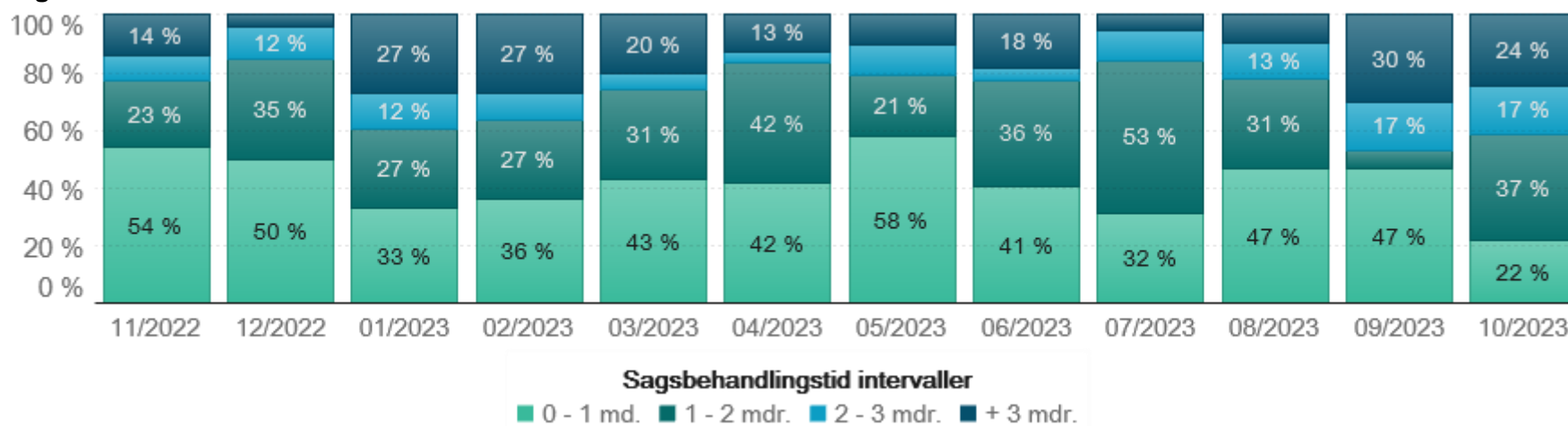


9. Positivlisten for faglærte

Figur 9.1 Udvikling i den gennemsnitlige sagsbehandlingstid de seneste 12 måneder efter positivlisten for faglærte

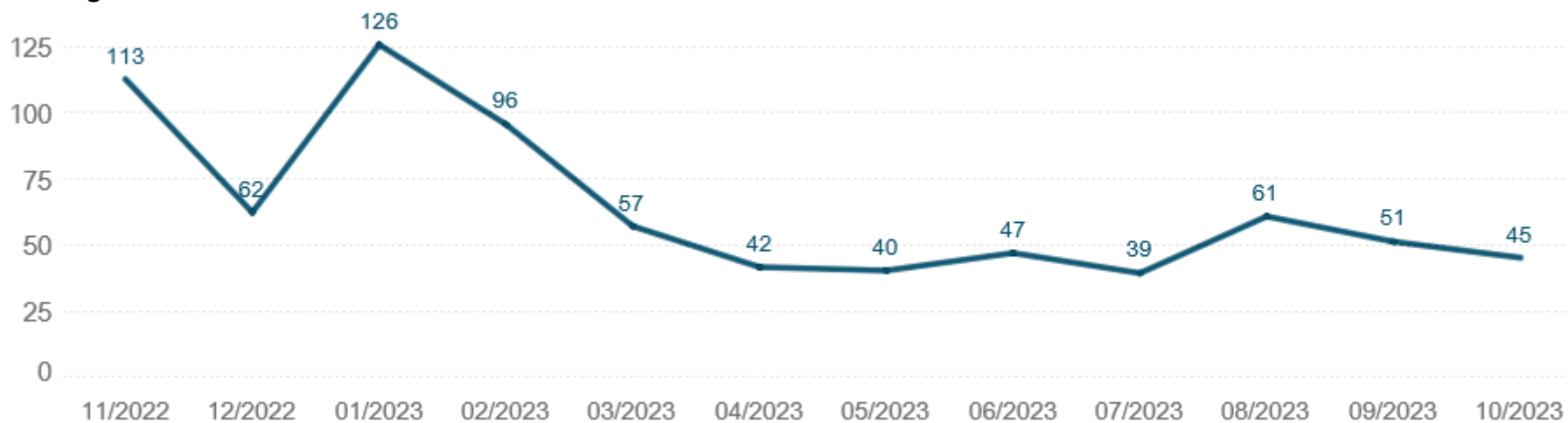


Figur 9.2 Udvikling i andel af sager afgjort inden for hhv. 1, 2 og 3 måneder de seneste 12 måneder efter positivlisten for faglærte

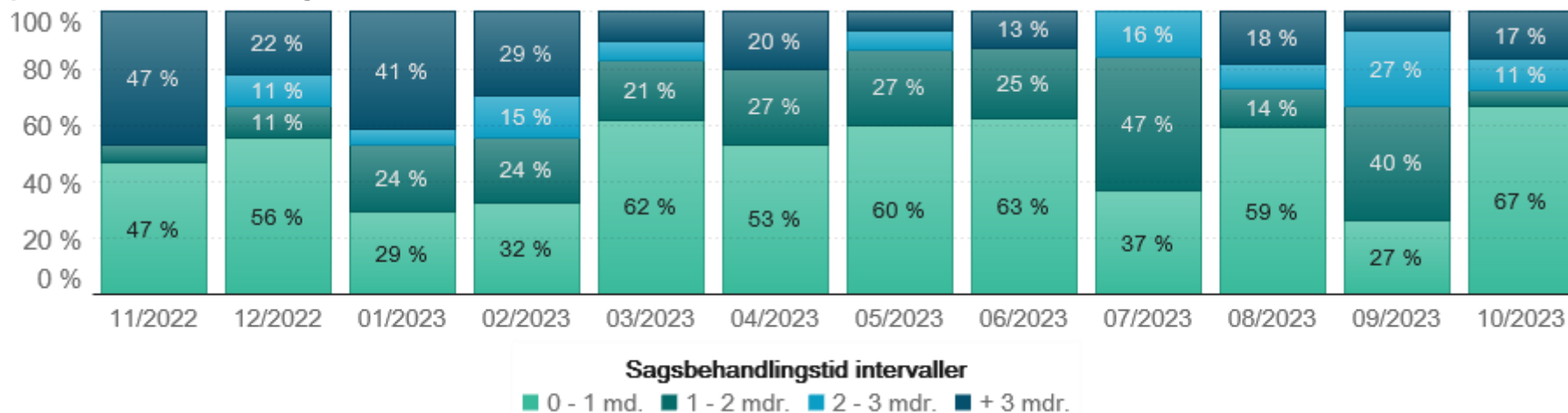


10. Positivlisten for personer med en videregående uddannelse

Figur 10.1 Udvikling i den gennemsnitlige sagsbehandlingstid de seneste 12 måneder efter positivlisten for personer med en videregående uddannelse

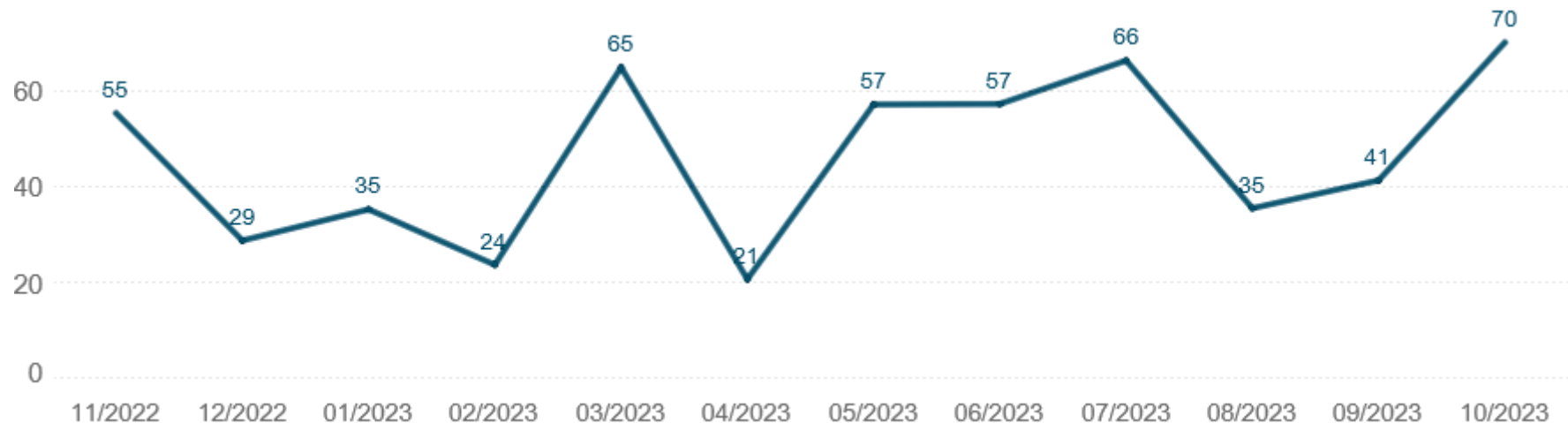


Figur 10.2 Udvikling i andel af sager afgjort inden for hhv. 1, 2 og 3 måneder de seneste 12 måneder efter positivlisten for personer med en videregående uddannelse

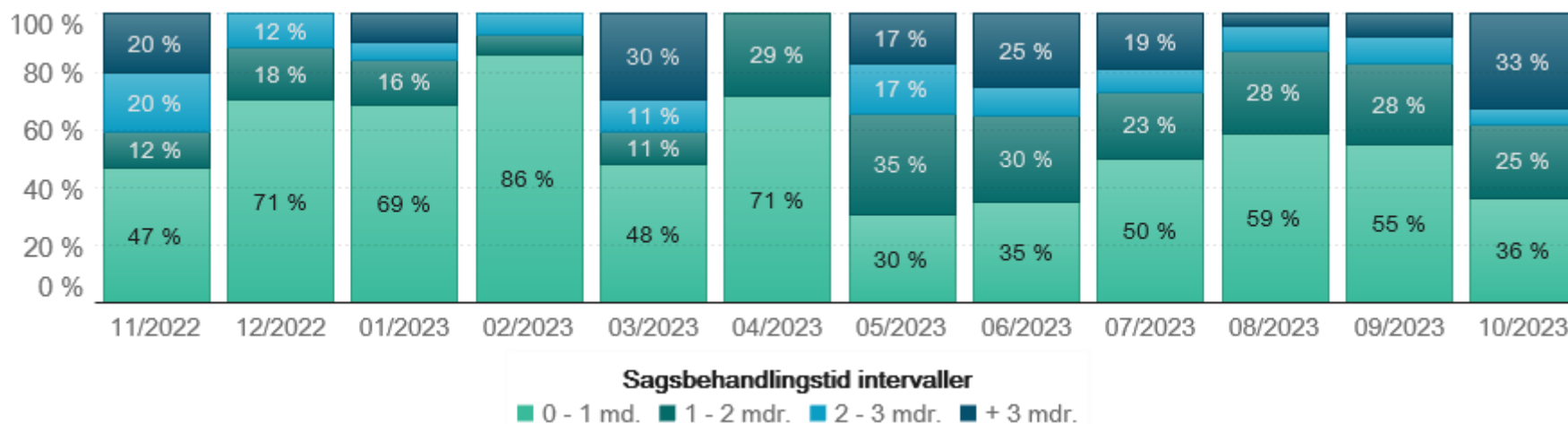


11. Særlige individuelle kvalifikationer

Figur 11.1 Udvikling i den gennemsnitlige sagsbehandlingstid de seneste 12 måneder for særlige individuelle kvalifikationer



Figur 11.2 Udvikling i andel af sager afgjort inden for hhv. 1, 2 og 3 måneder de seneste 12 måneder for særlige individuelle kvalifikationer





Udlændinge- og
Integrationsministeriet

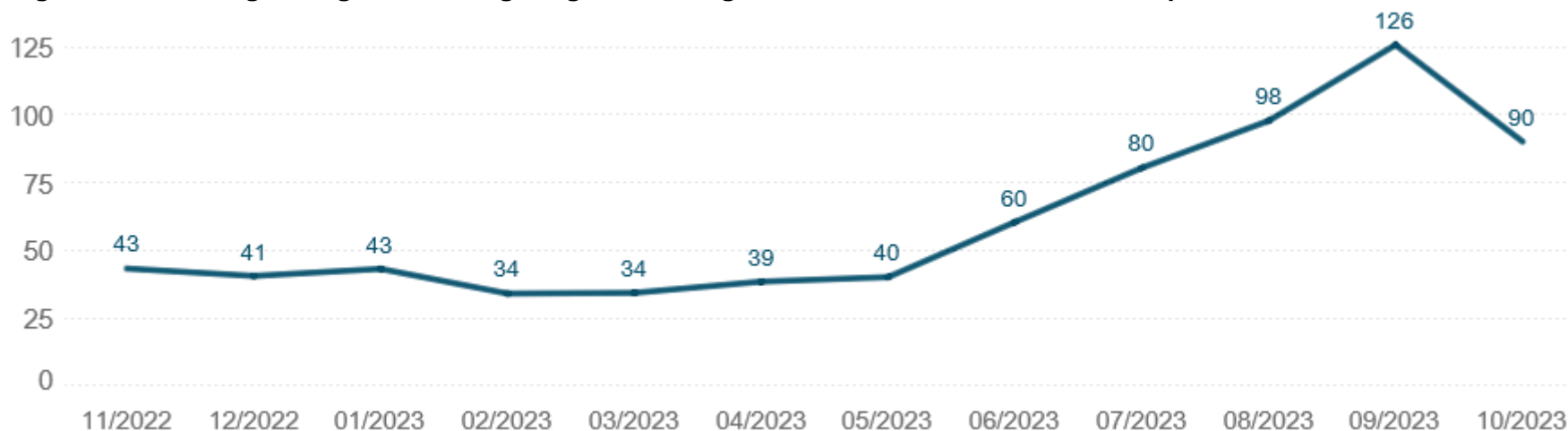
—
Styrelsen for International
Rekruttering og Integration

Studie

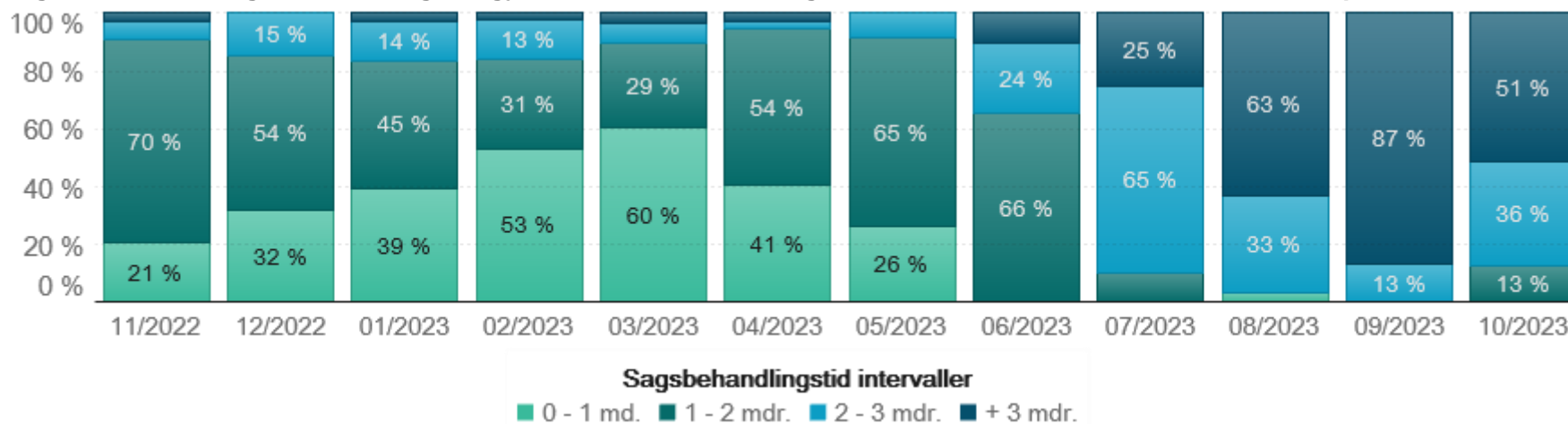


12. Au pair

Figur 12.1 Udvikling i den gennemsnitlige sagsbehandlingstid de seneste 12 måneder for au pair

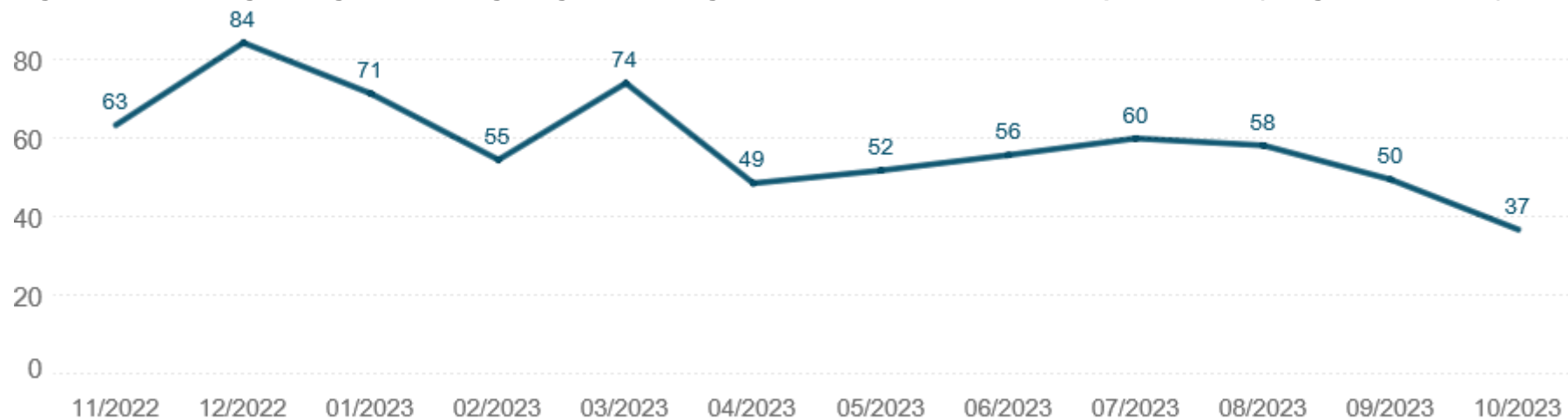


Figur 12.2 Udvikling i andel af sager afgjort inden for hhv. 1, 2 og 3 måneder de seneste 12 måneder for au pair

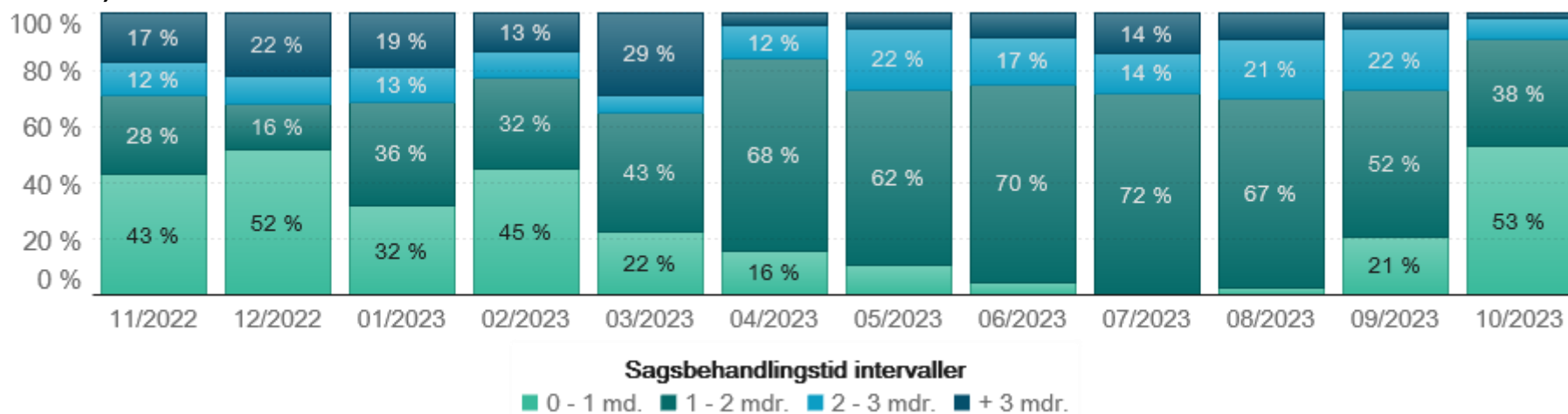


13. Praktikanter (det grønne område)

Figur 13.1 Udvikling i den gennemsnitlige sagsbehandlingstid de seneste 12 måneder for praktikanter (det grønne område)

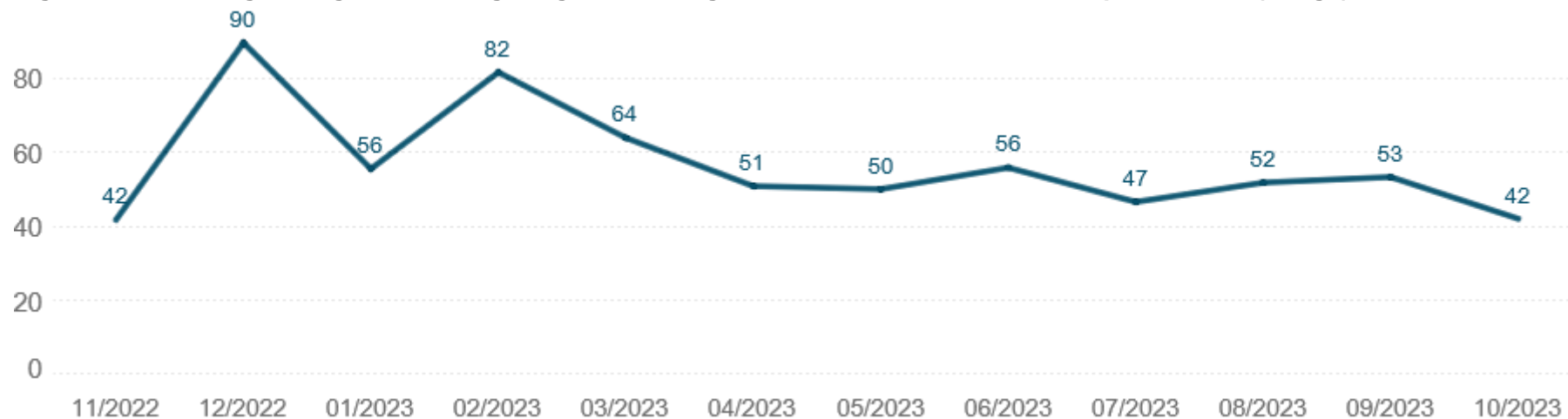


Figur 13.2 Udvikling i andel af sager afgjort inden for hhv. 1, 2 og 3 måneder de seneste 12 måneder for praktikanter (det grønne område)

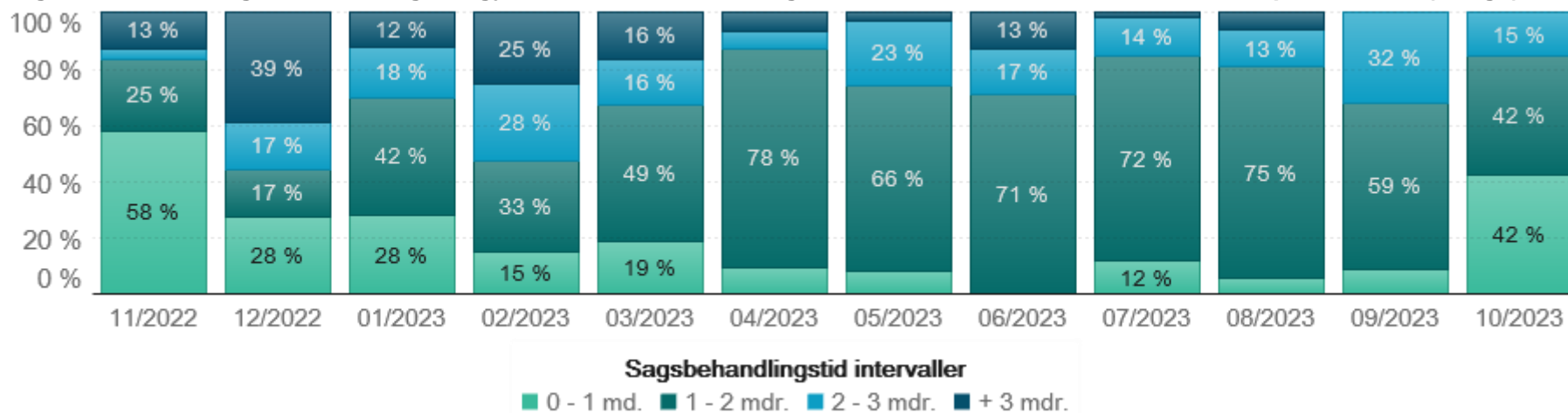


14. Praktikanter (øvrige)

Figur 14.1 Udvikling i den gennemsnitlige sagsbehandlingstid de seneste 12 måneder for praktikanter (øvrige)

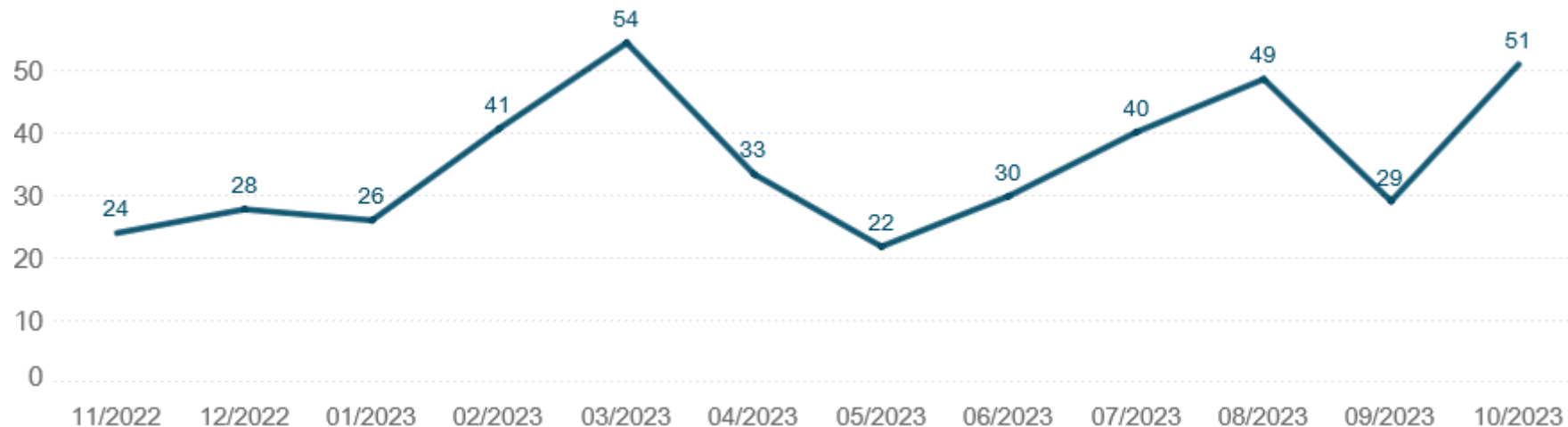


Figur 14.2 Udvikling i andel af sager afgjort inden for hhv. 1, 2 og 3 måneder de seneste 12 måneder for praktikanter (øvrige)

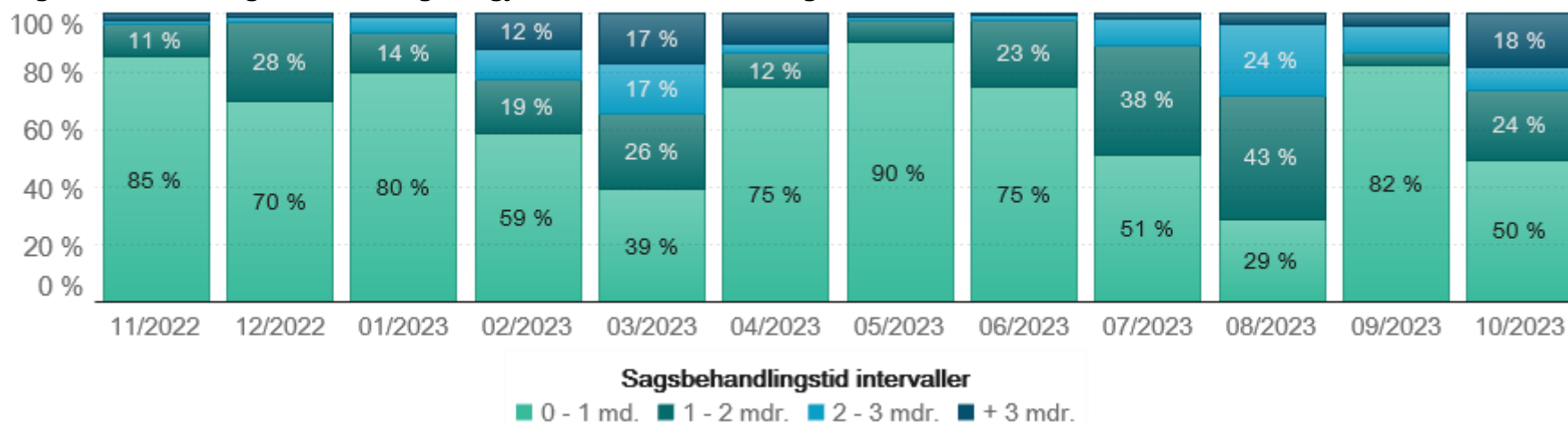


15. Studie

Figur 15.1 Udvikling i den gennemsnitlige sagsbehandlingstid de seneste 12 måneder for studie

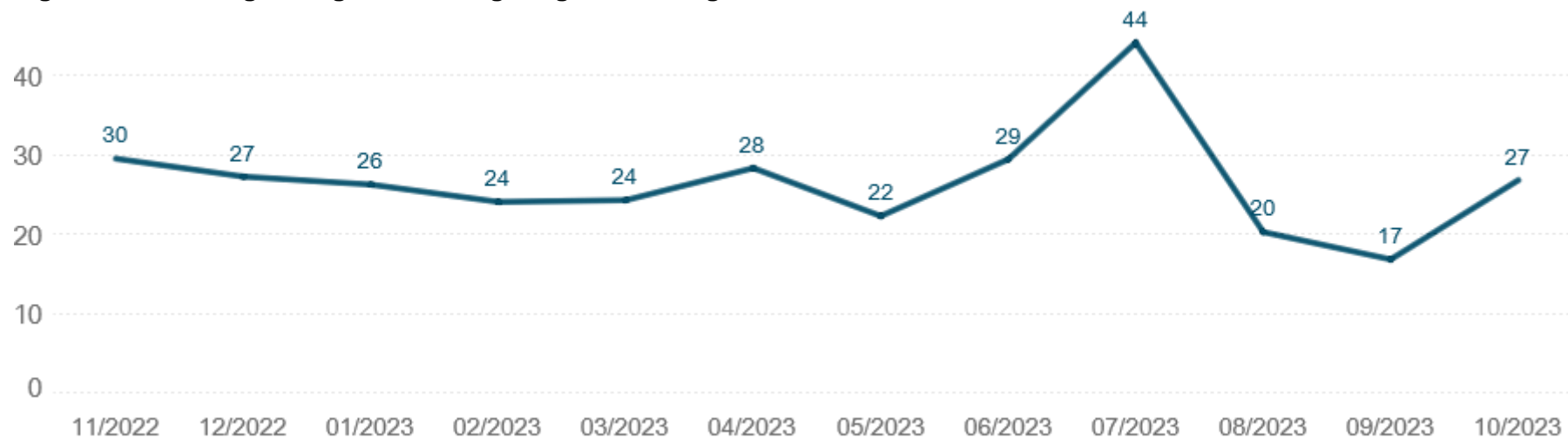


Figur 15.2 Udvikling i andel af sager afgjort inden for hhv. 1, 2 og 3 måneder de seneste 12 måneder for studie

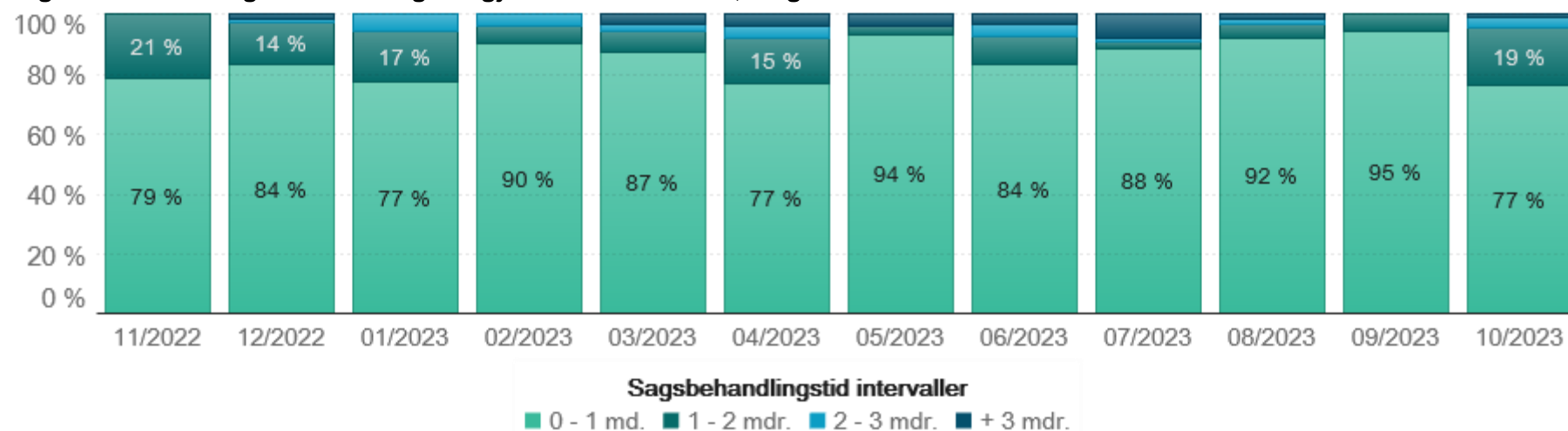


16. Autorisation som læge, tandlæge og sygeplejerske

Figur 16.1 Udvikling i den gennemsnitlige sagsbehandlingstid de seneste 12 måneder for autorisation



Figur 16.2 Udvikling i andel af sager afgjort inden for hhv. 1, 2 og 3 måneder de seneste 12 måneder for autorisation





Udlændinge- og
Integrationsministeriet

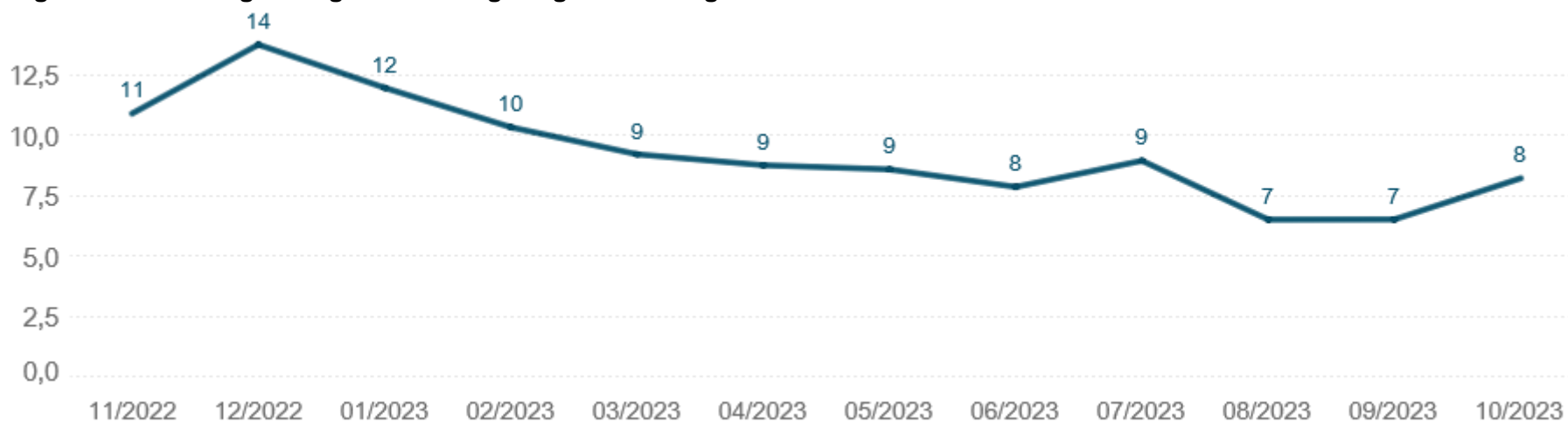
—
Styrelsen for International
Rekruttering og Integration

EU-området

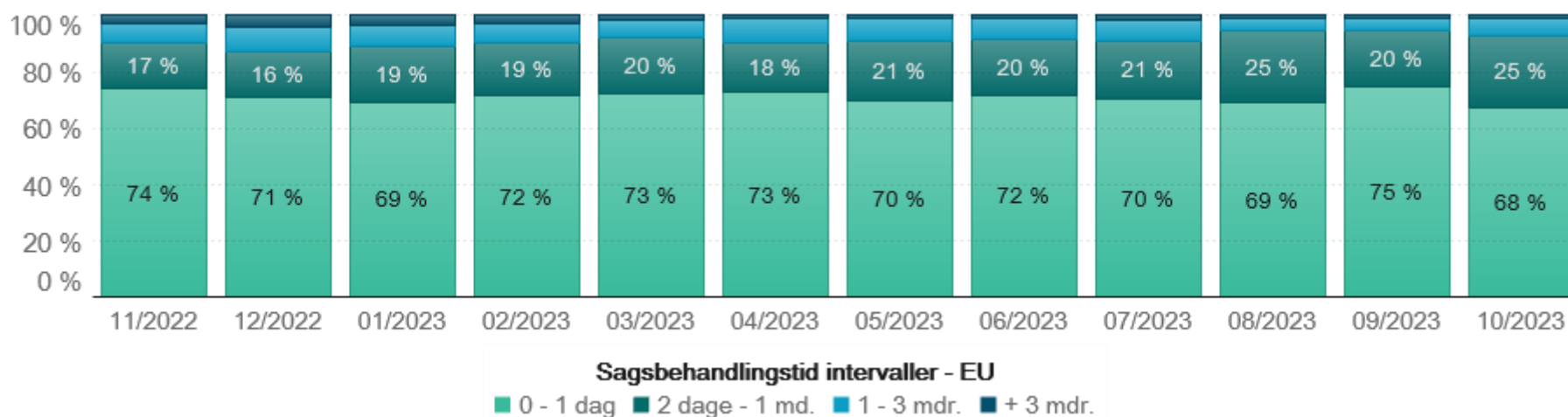


17. Hele EU-området

Figur 17.1 Udvikling i den gennemsnitlige sagsbehandlingstid de seneste 12 måneder for hele EU-området



Figur 17.2 Udvikling i andel af sager afgjort inden for hhv. 1 dag, 1 måned og 3 måneder de seneste 12 måneder for hele EU-området



Bilag 1: Beløbsordningen

Tabel 1.1 Udvikling i den gennemsnitlige sagsbehandlingstid de seneste 12 måneder for beløbsordningen

Afgørelsesår	2022		2023									
Afgørelsesmåned	nov	dec	jan	feb	mar	apr	maj	jun	jul	aug	sep	okt
Sagsbehandlingstid (dage)	80	76	62	63	51	59	53	57	50	48	50	60

Tabel 1.2 Udvikling i andel af sager afgjort inden for hhv. 1, 2, 3 og 6 måneder de seneste 12 måneder for beløbsordningen

Sagsbehandlingstid intervaller.	Afgørelsesår	2022		2023									
	Afgørelsesmåned	nov	dec	jan	feb	mar	apr	maj	jun	jul	aug	sep	okt
0 - 1 md.	Andel (pct.) (beløb)	46	48	48	52	56	54	55	53	62	62	59	50
1 - 2 mdr.	Andel (pct.) (beløb)	16	19	15	12	14	18	14	18	15	17	14	19
2 - 3 mdr.	Andel (pct.) (beløb)	7	6	11	13	12	8	12	6	12	9	14	10
3 - 6 mdr.	Andel (pct.) (beløb)	17	14	20	17	15	15	15	17	8	9	7	11
+ 6 mdr.	Andel (pct.) (beløb)	13	12	6	6	3	5	4	6	4	4	6	9

Bilag 2: Den supplerende beløbsordning

Tabel 2.1 Udvikling i den gennemsnitlige sagsbehandlingstid de seneste 12 måneder for den supplerende beløbsordning

Afgørelsesår	2023						
Afgørelsesmåned	apr	maj	jun	jul	aug	sep	okt
Sagsbehandlingstid (dage)	15	30	41	57	56	68	78

Tabel 2.2 Udvikling i andel af sager afgjort inden for hhv. 1, 2, 3 og 6 måneder de seneste 12 måneder for den supplerende beløbsordning

Sagsbehandlingstid intervaller.	Afgørelsesår	2023						
	Afgørelsesmåned	apr	maj	jun	jul	aug	sep	okt
0 - 1 md.	Andel (pct.) (beløb)	100	60	36	21	23	26	16
1 - 2 mdr.	Andel (pct.) (beløb)	.	40	54	40	35	18	23
2 - 3 mdr.	Andel (pct.) (beløb)	.	.	10	26	36	22	21
3 - 6 mdr.	Andel (pct.) (beløb)	.	.	.	14	5	34	40

Bilag 3: Fast-track

Tabel 3.1 Udvikling i den gennemsnitlige sagsbehandlingstid de seneste 12 måneder for fast-track

Afgørelsesår	2022		2023									
Afgørelsesmåned	nov	dec	jan	feb	mar	apr	maj	jun	jul	aug	sep	okt
Sagsbehandlingstid (dage)	24	22	26	29	23	24	25	24	20	33	23	23

Tabel 3.2 Udvikling i andel af sager afgjort inden for hhv. 1, 2 og 3 måneder de seneste 12 måneder for fast-track

Sagsbehandlingstid intervaller	Afgørelsesår	2022		2023									
	Afgørelsesmåned	nov	dec	jan	feb	mar	apr	maj	jun	jul	aug	sep	okt
0 - 1 md.	Andel (pct.)	86	83	82	81	87	87	81	88	89	81	87	86
1 - 2 mdr.	Andel (pct.)	9	12	12	9	8	10	15	8	7	11	7	8
2 - 3 mdr.	Andel (pct.)	2	3	3	3	2	1	2	2	2	3	3	3
+ 3 mdr.	Andel (pct.)	4	2	3	7	3	2	2	2	2	5	3	3

Bilag 4: Det supplerende beløbsspor på fast track

Tabel 4.1 Udvikling i den gennemsnitlige sagsbehandlingstid de seneste 12 måneder for det supplerende beløbsspor på fast track

Afgørelsesår	2023					
Afgørelsesmåned	maj	jun	jul	aug	sep	okt
Sagsbehandlingstid (dage)	36	37	58	54	49	35

Tabel 4.2 Udvikling i andel af sager afgjort inden for hhv. 1, 2 og 3 måneder de seneste 12 måneder for det supplerende beløbsspor på fast track

Sagsbehandlingstid intervaller	Afgørelsesår	2023					
	Afgørelsesmåned	maj	jun	jul	aug	sep	okt
0 - 1 md.	Andel (pct.)	29	23	15	24	47	60
1 - 2 mdr.	Andel (pct.)	71	71	42	41	16	22
2 - 3 mdr.	Andel (pct.)	.	6	35	24	16	8
+ 3 mdr.	Andel (pct.)	.	.	8	10	21	10

Bilag 5: Forskere og gæsteforskere

Tabel 5.1 Udvikling i den gennemsnitlige sagsbehandlingstid de seneste 12 måneder for forskere og gæsteforskere

Afgørelsesår	2022		2023									
Afgørelsesmåned	nov	dec	jan	feb	mar	apr	maj	jun	jul	aug	sep	okt
Sagsbehandlingstid (dage)	42	30	46	26	47	46	40	46	24	39	33	34

Tabel 5.2 Udvikling i andel af sager afgjort inden for hhv. 1, 2 og 3 måneder de seneste 12 måneder for forskere og gæsteforskere

Sagsbehandlingstid intervaller	Afgørelsesår	2022		2023									
	Afgørelsesmåned	nov	dec	jan	feb	mar	apr	maj	jun	jul	aug	sep	okt
0 - 1 md.	Andel (pct.)	77	54	38	68	60	40	33	67	89	29	65	69
1 - 2 mdr.	Andel (pct.)	15	38	50	32	28	50	60	10	9	59	27	24
2 - 3 mdr.	Andel (pct.)	4	8	8	.	.	.	5	3	.	12	8	.
+ 3 mdr.	Andel (pct.)	4	.	4	.	12	10	3	20	2	.	.	7

Bilag 6: Færøerne

Tabel 6.1 Udvikling i den gennemsnitlige sagsbehandlingstid de seneste 12 måneder for Færøerne

Afgørelsesår	2023									
Afgørelsesmåned	jan	feb	mar	apr	maj	jun	jul	aug	sep	okt
Sagsbehandlingstid (dage)	19	20	17	31	23	18	33	19	20	23

Tabel 6.2 Udvikling i andel af sager afgjort inden for hhv. 1, 2 og 3 måneder de seneste 12 måneder for Færøerne

Sagsbehandlingstid intervaller	Afgørelsesår	2023									
	Afgørelsesmåned	jan	feb	mar	apr	maj	jun	jul	aug	sep	okt
0 - 1 md.	Andel (pct.)	88	92	91	79	80	88	62	88	91	81
1 - 2 mdr.	Andel (pct.)	5	4	8	12	12	9	24	5	4	14
2 - 3 mdr.	Andel (pct.)	3	1	1	7	7	3	10	5	2	2
+ 3 mdr.	Andel (pct.)	4	3	1	3	1	1	4	2	3	2

Bilag 7: Grønland

Tabel 7.1 Udvikling i den gennemsnitlige sagsbehandlingstid de seneste 12 måneder for Grønland

Afgørelsesår	2023									
Afgørelsesmåned	jan	feb	mar	apr	maj	jun	jul	aug	sep	okt
Sagsbehandlingstid (dage)	29	33	37	38	46	54	41	52	34	45

Tabel 7.2 Udvikling i andel af sager afgjort inden for hhv. 1, 2 og 3 måneder de seneste 12 måneder for Grønland

Sagsbehandlingstid intervaller	Afgørelsesår	2023									
	Afgørelsesmåned	jan	feb	mar	apr	maj	jun	jul	aug	sep	okt
0 - 1 md.	Andel (pct.)	82	73	65	64	41	50	47	54	63	69
1 - 2 mdr.	Andel (pct.)	10	15	21	24	38	25	33	15	31	18
2 - 3 mdr.	Andel (pct.)	4	4	9	6	12	13	11	17	1	1
+ 3 mdr.	Andel (pct.)	3	8	5	6	9	12	9	15	5	11

Bilag 8: Landbrug

Tabel 8.1 Udvikling i den gennemsnitlige sagsbehandlingstid de seneste 12 måneder for landbrug

Afgørelsesår	2022		2023									
Afgørelsesmåned	nov	dec	jan	feb	mar	apr	maj	jun	jul	aug	sep	okt
Sagsbehandlingstid (dage)	19	26	31	28	27	34	38	37	34	22	29	18

Tabel 8.2 Udvikling i andel af sager afgjort inden for hhv. 1, 2 og 3 måneder de seneste 12 måneder for landbrug

Sagsbehandlingstid intervaller	Afgørelsesår	2022		2023									
	Afgørelsesmåned	nov	dec	jan	feb	mar	apr	maj	jun	jul	aug	sep	okt
0 - 1 md.	Andel (pct.)	88	87	71	81	88	66	72	75	87	85	82	93
1 - 2 mdr.	Andel (pct.)	10	11	25	13	9	23	16	16	6	9	6	3
2 - 3 mdr.	Andel (pct.)	2	.	3	5	2	9	7	1	1	3	5	2
+ 3 mdr.	Andel (pct.)	.	2	1	1	1	2	4	8	6	3	7	2

Bilag 9: Positivlisten for faglærte

Tabel 9.1 Udvikling i den gennemsnitlige sagsbehandlingstid de seneste 12 måneder for positivlisten for faglærte

Afgørelsesår	2022		2023									
Afgørelsesmåned	nov	dec	jan	feb	mar	apr	maj	jun	jul	aug	sep	okt
Sagsbehandlingstid (dage)	44	39	62	84	67	45	42	48	45	46	66	70

Tabel 9.2 Udvikling i andel af sager afgjort inden for hhv. 1, 2 og 3 måneder de seneste 12 måneder for positivlisten for faglærte

Sagsbehandlingstid intervaller	Afgørelsesår	2022		2023									
	Afgørelsesmåned	nov	dec	jan	feb	mar	apr	maj	jun	jul	aug	sep	okt
0 - 1 md.	Andel (pct.)	54	50	33	36	43	42	58	41	32	47	47	22
1 - 2 mdr.	Andel (pct.)	23	35	27	27	31	42	21	36	53	31	7	37
2 - 3 mdr.	Andel (pct.)	9	12	12	9	6	4	11	5	11	13	17	17
+ 3 mdr.	Andel (pct.)	14	4	27	27	20	13	11	18	5	9	30	24

Bilag 10: Positivlisten for personer med en videregående uddannelse

Tabel 10.1 Udvikling i den gennemsnitlige sagsbehandlingstid de seneste 12 måneder for positivlisten for personer med en videregående uddannelse

Afgørelsesår	2022		2023									
	nov	dec	jan	feb	mar	apr	maj	jun	jul	aug	sep	okt
Sagsbehandlingstid (dage)	113	62	126	96	57	42	40	47	39	61	51	45

Tabel 10.2 Udvikling i andel af sager afgjort inden for hhv. 1, 2 og 3 måneder de seneste 12 måneder for positivlisten for personer med en videregående uddannelse

Sagsbehandlingstid intervaller	Afgørelsesår	2022		2023									
		nov	dec	jan	feb	mar	apr	maj	jun	jul	aug	sep	okt
0 - 1 md.	Andel (pct.)	47	56	29	32	62	53	60	63	37	59	27	67
1 - 2 mdr.	Andel (pct.)	7	11	24	24	21	27	27	25	47	14	40	6
2 - 3 mdr.	Andel (pct.)	.	11	6	15	7	.	7	.	16	9	27	11
+ 3 mdr.	Andel (pct.)	47	22	41	29	10	20	7	13	.	18	7	17

Bilag 11: Særlige individuelle kvalifikationer

Tabel 11.1 Udvikling i den gennemsnitlige sagsbehandlingstid de seneste 12 måneder for særlige individuelle kvalifikationer

Afgørelsesår	2022		2023									
Afgørelsesmåned	nov	dec	jan	feb	mar	apr	maj	jun	jul	aug	sep	okt
Sagsbehandlingstid (dage)	55	29	35	24	65	21	57	57	66	35	41	70

Tabel 11.2 Udvikling i andel af sager afgjort inden for hhv. 1, 2 og 3 måneder de seneste 12 måneder for særlige individuelle kvalifikationer

Sagsbehandlingstid intervaller	Afgørelsesår	2022		2023									
	Afgørelsesmåned	nov	dec	jan	feb	mar	apr	maj	jun	jul	aug	sep	okt
0 - 1 md.	Andel (pct.)	47	71	69	86	48	71	30	35	50	59	55	36
1 - 2 mdr.	Andel (pct.)	12	18	16	7	11	29	35	30	23	28	28	25
2 - 3 mdr.	Andel (pct.)	20	12	6	7	11	.	17	10	8	9	9	5
+ 3 mdr.	Andel (pct.)	20	.	9	.	30	.	17	25	19	4	8	33

Bilag 12: Au pair

Tabel 12.1 Udvikling i den gennemsnitlige sagsbehandlingstid de seneste 12 måneder for au pair

Afgørelsesår	2022		2023									
	nov	dec	jan	feb	mar	apr	maj	jun	jul	aug	sep	okt
Sagsbehandlingstid (dage)	43	41	43	34	34	39	40	60	80	98	126	90

Tabel 12.2 Udvikling i andel af sager afgjort inden for hhv. 1, 2 og 3 måneder de seneste 12 måneder for au pair

Sagsbehandlingstid intervaller	Afgørelsesår	2022		2023									
		nov	dec	jan	feb	mar	apr	maj	jun	jul	aug	sep	okt
0 - 1 md.	Andel (pct.)	21	32	39	53	60	41	26	.	.	3	.	.
1 - 2 mdr.	Andel (pct.)	70	54	45	31	29	54	65	66	10	.	.	13
2 - 3 mdr.	Andel (pct.)	6	15	14	13	7	3	9	24	65	33	13	36
+ 3 mdr.	Andel (pct.)	3	.	3	2	3	3	.	10	25	63	87	51

Bilag 13: Praktikanter (det grønne område)

Tabel 13.1 Udvikling i den gennemsnitlige sagsbehandlingstid de seneste 12 måneder for praktikanter (det grønne område)

Afgørelsesår	2022		2023									
Afgørelsesmåned	nov	dec	jan	feb	mar	apr	maj	jun	jul	aug	sep	okt
Sagsbehandlingstid (dage)	63	84	71	55	74	49	52	56	60	58	50	37

Tabel 13.2 Udvikling i andel af sager afgjort inden for hhv. 1, 2 og 3 måneder de seneste 12 måneder for praktikanter (det grønne område)

Sagsbehandlingstid intervaller	Afgørelsesår	2022		2023									
	Afgørelsesmåned	nov	dec	jan	feb	mar	apr	maj	jun	jul	aug	sep	okt
0 - 1 md.	Andel (pct.)	43	52	32	45	22	16	11	5	.	3	21	53
1 - 2 mdr.	Andel (pct.)	28	16	36	32	43	68	62	70	72	67	52	38
2 - 3 mdr.	Andel (pct.)	12	10	13	9	6	12	22	17	14	21	22	8
+ 3 mdr.	Andel (pct.)	17	22	19	13	29	4	5	8	14	9	5	1

Bilag 14: Praktikanter (øvrige)

Tabel 14.1 Udvikling i den gennemsnitlige sagsbehandlingstid de seneste 12 måneder for praktikanter (øvrige)

Afgørelsesår	2022		2023									
Afgørelsesmåned	nov	dec	jan	feb	mar	apr	maj	jun	jul	aug	sep	okt
Sagsbehandlingstid (dage)	42	90	56	82	64	51	50	56	47	52	53	42

Tabel 14.2 Udvikling i andel af sager afgjort inden for hhv. 1, 2 og 3 måneder de seneste 12 måneder for praktikanter (øvrige)

Sagsbehandlingstid intervaller	Afgørelsesår	2022		2023									
	Afgørelsesmåned	nov	dec	jan	feb	mar	apr	maj	jun	jul	aug	sep	okt
0 - 1 md.	Andel (pct.)	58	28	28	15	19	9	9	.	12	6	9	42
1 - 2 mdr.	Andel (pct.)	25	17	42	33	49	78	66	71	72	75	59	42
2 - 3 mdr.	Andel (pct.)	4	17	18	28	16	6	23	17	14	13	32	15
+ 3 mdr.	Andel (pct.)	13	39	12	25	16	6	3	13	2	6	.	.

Bilag 15: Studerende

Tabel 15.1 Udvikling i den gennemsnitlige sagsbehandlingstid de seneste 12 måneder for studerende

Afgørelsesår	2022		2023									
Afgørelsesmåned	nov	dec	jan	feb	mar	apr	maj	jun	jul	aug	sep	okt
Sagsbehandlingstid (dage)	24	28	26	41	54	33	22	30	40	49	29	51

Tabel 15.2 Udvikling i andel af sager afgjort inden for hhv. 1, 2 og 3 måneder de seneste 12 måneder for studerende

Sagsbehandlingstid intervaller	Afgørelsesår	2022		2023									
	Afgørelsesmåned	nov	dec	jan	feb	mar	apr	maj	jun	jul	aug	sep	okt
0 - 1 md.	Andel (pct.)	85	70	80	59	39	75	90	75	51	29	82	50
1 - 2 mdr.	Andel (pct.)	11	28	14	19	26	12	8	23	38	43	5	24
2 - 3 mdr.	Andel (pct.)	1	2	5	10	17	3	1	2	10	24	9	8
+ 3 mdr.	Andel (pct.)	2	1	1	12	17	10	1	0	1	4	4	18

Bilag 16: Autorisation som læge, tandlæge og sygeplejerske

Tabel 16.1 Udvikling i den gennemsnitlige sagsbehandlingstid de seneste 12 måneder for autorisation

Afgørelsesår	2022		2023									
Afgørelsesmåned	nov	dec	jan	feb	mar	apr	maj	jun	jul	aug	sep	okt
Sagsbehandlingstid (dage)	30	27	26	24	24	28	22	29	44	20	17	27

Tabel 16.2 Udvikling i andel af sager afgjort inden for hhv. 1, 2 og 3 måneder de seneste 12 måneder for autorisation

Sagsbehandlingstid intervaller	Afgørelsesår	2022		2023									
	Afgørelsesmåned	nov	dec	jan	feb	mar	apr	maj	jun	jul	aug	sep	okt
0 - 1 md.	Andel (pct.)	79	84	77	90	87	77	94	84	88	92	95	77
1 - 2 mdr.	Andel (pct.)	21	14	17	6	7	15	3	9	3	4	5	19
2 - 3 mdr.	Andel (pct.)	.	1	5	4	2	4	.	4	1	2	.	4
+ 3 mdr.	Andel (pct.)	.	1	.	.	3	4	4	3	8	1	.	1

Bilag 17: EU-området

Tabel 17.1 Udvikling i den gennemsnitlige sagsbehandlingstid de seneste 12 måneder for hele EU-området

Afgørelsesår	2022		2023									
Afgørelsesmåned	nov	dec	jan	feb	mar	apr	maj	jun	jul	aug	sep	okt
Sagsbehandlingstid (dage)	11	14	12	10	9	9	9	8	9	7	7	8

Tabel 17.2 Udvikling i andel af sager afgjort inden for hhv. 1, 2 og 3 måneder de seneste 12 måneder for hele EU-området

Sagsbehandlingstid intervaller - EU	Afgørelsesår	2022		2023									
	Afgørelsesmåned	nov	dec	jan	feb	mar	apr	maj	jun	jul	aug	sep	okt
0 - 1 dag	Andel (pct.) EU	74	71	69	72	73	73	70	72	70	69	75	68
2 dage - 1 md.	Andel (pct.) EU	17	16	19	19	20	18	21	20	21	25	20	25
1 - 3 mdr.	Andel (pct.) EU	6	8	8	7	6	9	8	7	7	5	4	6
+ 3 mdr.	Andel (pct.) EU	3	4	3	3	1	1	1	1	2	1	1	1