



Udlændinge- og  
Integrationsministeriet

—  
Styrelsen for International  
Rekruttering og Integration

## Udviklingen i SIRIs sagsbehandlingstider de seneste 12 måneder December 2022



## Indhold

Metode og datagrundlag.....	4
<b>Erhvervsområdet</b> .....	5
1. Beløbsordningen .....	6
2. Beløbsordningen (ekskl. hotel og restaurant).....	7
3. Beløbsordningen (kun hotel og restaurant).....	8
4. Etableringskort .....	9
5. Fast-track.....	10
6. Forskere og gæsteforskere.....	11
7. Færøerne .....	12
8. Grønland.....	13
9. Landbrug.....	14
10. Positivlisten for faglærte .....	15
11. Positivlisten for personer med en videregående uddannelse .....	16
12. Særlige individuelle kvalifikationer .....	17
<b>Studie</b> .....	18
13. Au pair .....	19
14. Praktikanter (det grønne område).....	20
15. Praktikanter (øvrige) .....	21
16. Studie .....	22
<b>EU-området</b> .....	23
17. Hele EU-området.....	24
<b>Bilag</b> .....	25

Bilag 1: Beløbsordningen.....	26
Bilag 2. Beløbsordningen (ekskl. hotel og restaurant) .....	27
Bilag 3: Beløbsordningen (kun hotel og restaurant) .....	28
Bilag 4: Etableringskort .....	29
Bilag 5: Fast-track .....	30
Bilag 6: Forskere og gæsteforskere .....	31
Bilag 7: Færøerne .....	32
Bilag 8: Grønland .....	33
Bilag 9: Landbrug .....	34
Bilag 10: Positivlisten for faglærte .....	35
Bilag 11: Positivlisten for personer med en videregående uddannelse.....	36
Bilag 12: Særlige individuelle kvalifikationer .....	37
Bilag 13: Au pair .....	38
Bilag 14: Praktikanter (det grønne område) .....	39
Bilag 15: Praktikanter (øvrige).....	40
Bilag 16: Studerende .....	41
Bilag 17: EU-området .....	42

## Metode og datagrundlag

Tallene er baseret på foreløbige tal fra SIRI's ledelsesinformationsplatform SAS Viya. Der kan således komme efterregistreringer.

Generelt bemærkes, at de statistiske oplysninger er behæftet med usikkerhed, da udlændingssystemerne er opbygget som journaliserings- og sagsstyringssystemer og ikke som egentlige statistiksystemer.

Sagsbehandlingstiden måles fra ansøgningen er modtaget til afgørelsestidspunktet, og opgørelserne omfatter sager med sagsudfaldene tilladelse, afslag og afvisning.



Udlændinge- og  
Integrationsministeriet

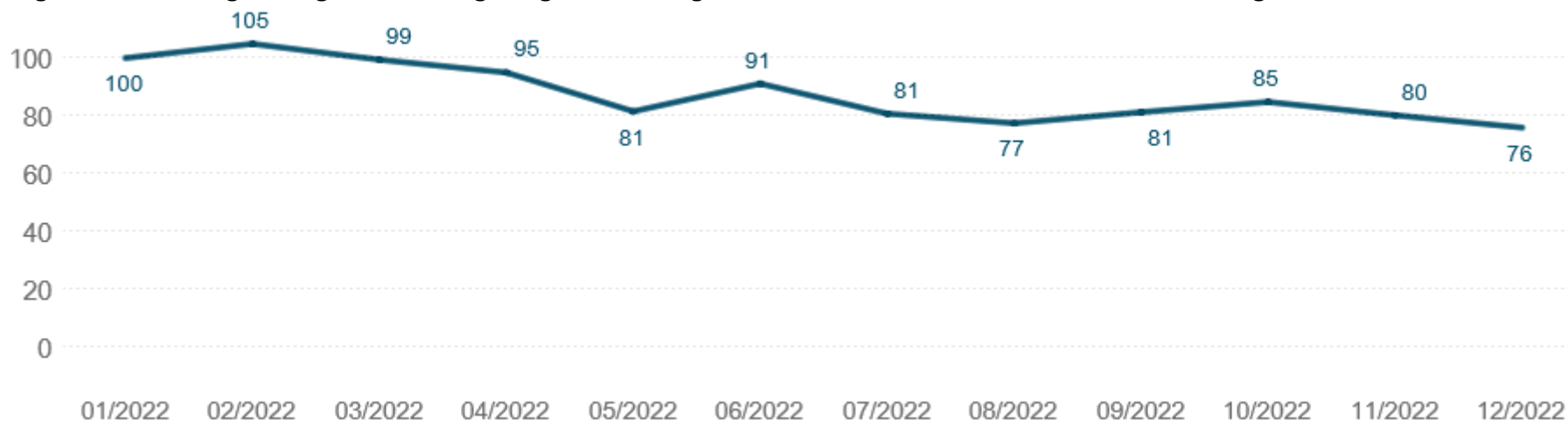
—  
Styrelsen for International  
Rekruttering og Integration

## Erhvervsområdet

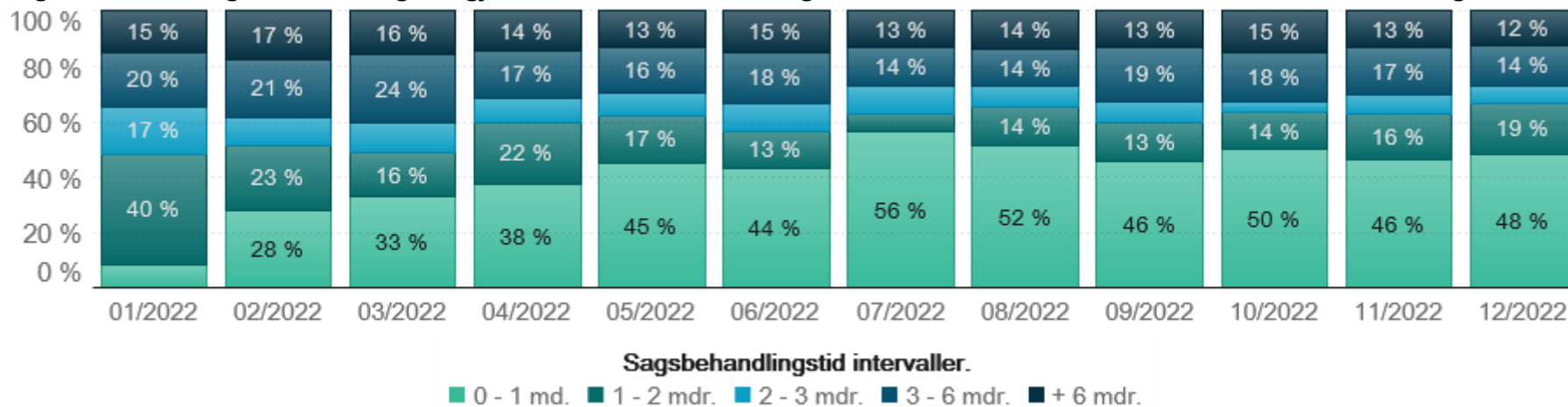


## 1. Beløbsordningen

**Figur 1.1** Udvikling i den gennemsnitlige sagsbehandlingstid de seneste 12 måneder for beløbsordningen

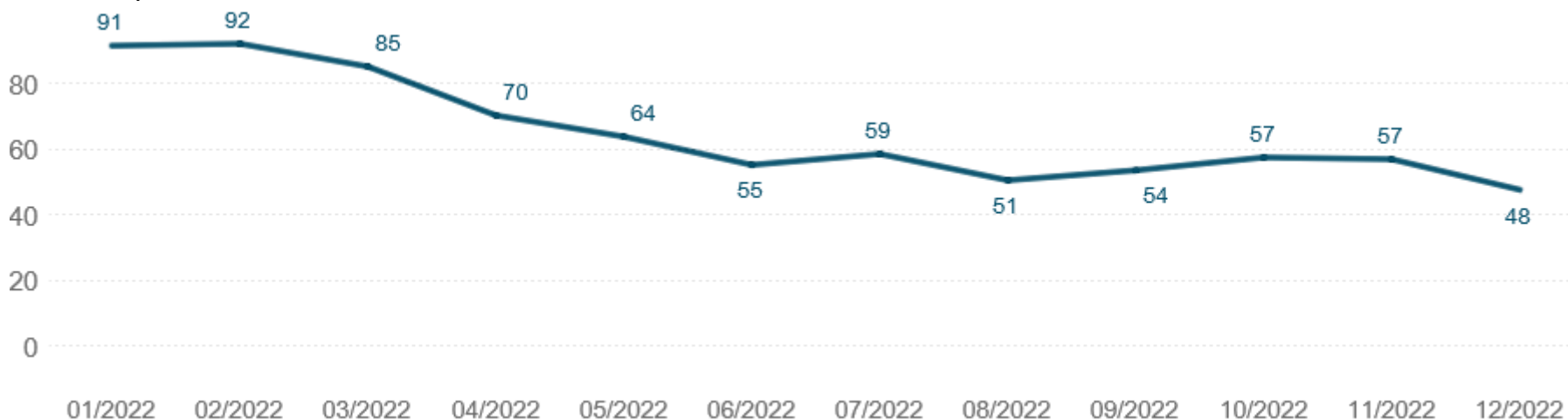


**Figur 1.2** Udvikling i andel af sager afgjort inden for hhv. 1, 2, 3 og 6 måneder de seneste 12 måneder for beløbsordningen

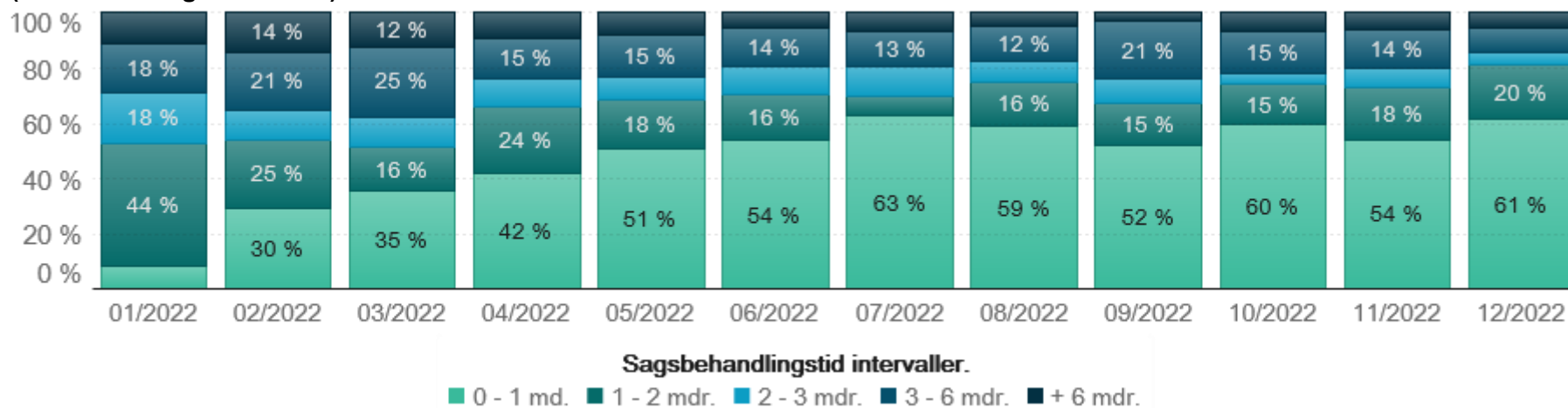


## 2. Beløbsordningen (ekskl. hotel og restaurant)

**Figur 2.1** Udvikling i den gennemsnitlige sagsbehandlingstid de seneste 12 måneder for beløbsordningen (ekskl. hotel og restaurant)

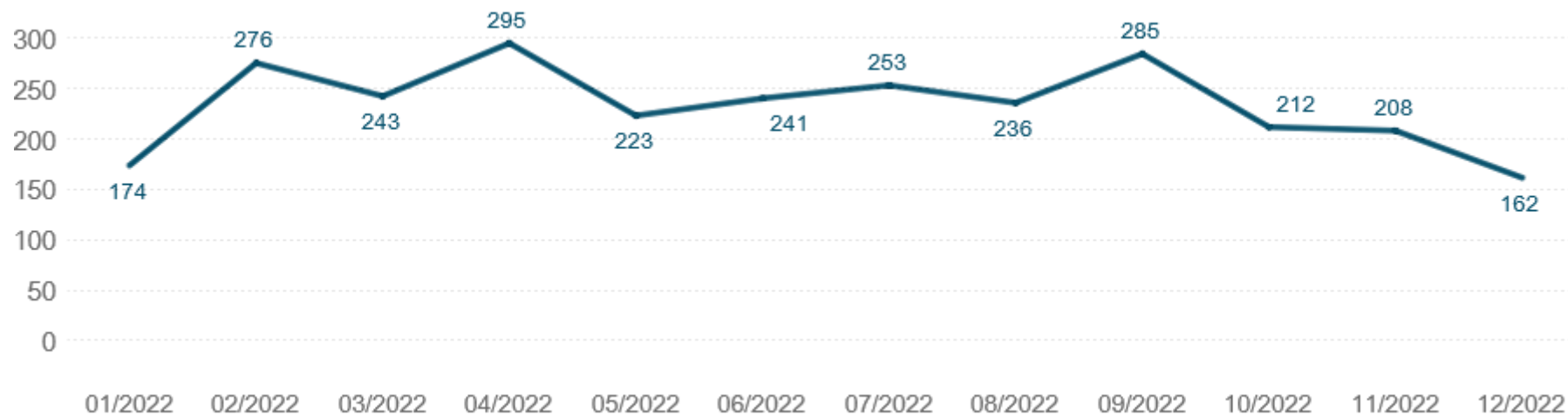


**Figur 2.2** Udvikling i andel af sager afgjort inden for hhv. 1, 2, 3 og 6 måneder de seneste 12 måneder for beløbsordningen (ekskl. hotel og restaurant)

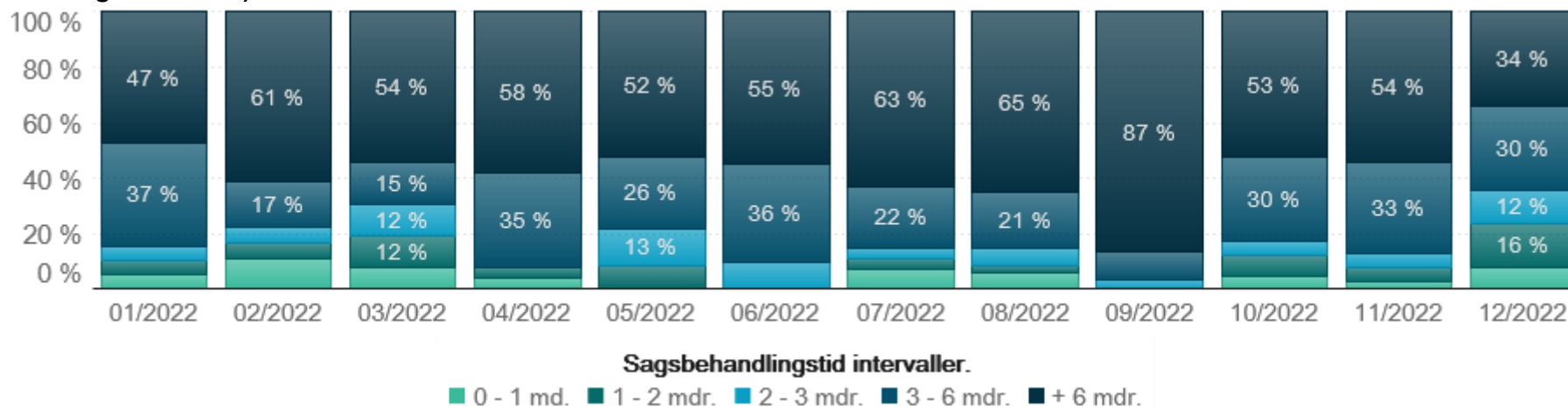


### 3. Beløbsordningen (kun hotel og restaurant)

**Figur 3.1** Udvikling i den gennemsnitlige sagsbehandlingstid de seneste 12 måneder for beløbsordningen (kun hotel og restaurant)



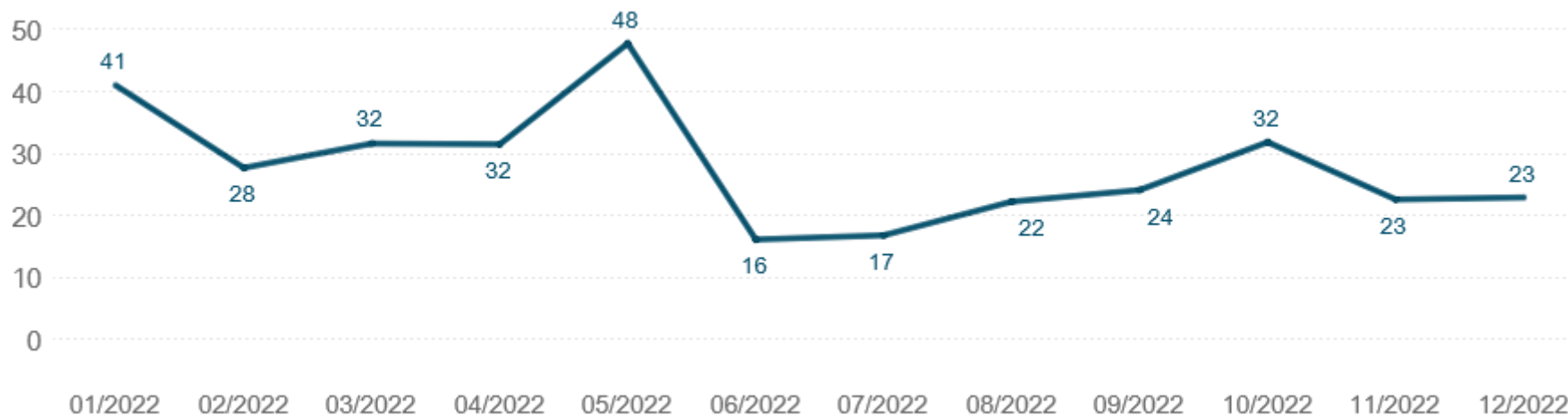
**Figur 3.2** Udvikling i andel af sager afgjort inden for hhv. 1, 2, 3 og 6 måneder de seneste 12 måneder for beløbsordningen (kun hotel og restaurant)



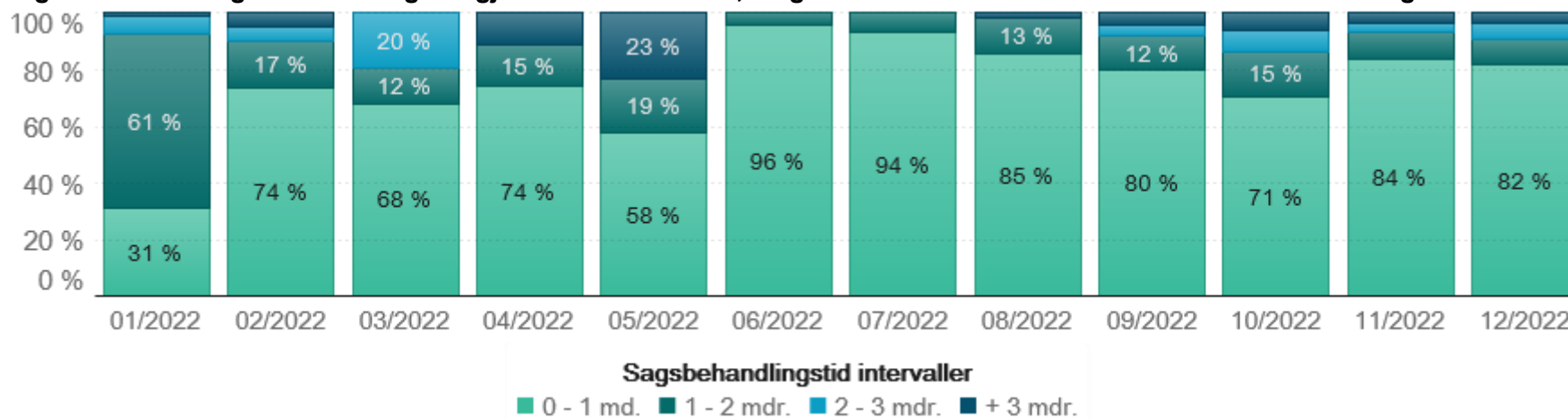


#### 4. Etableringskort

**Figur 4.1** Udvikling i den gennemsnitlige sagsbehandlingstid de seneste 12 måneder for etableringskort

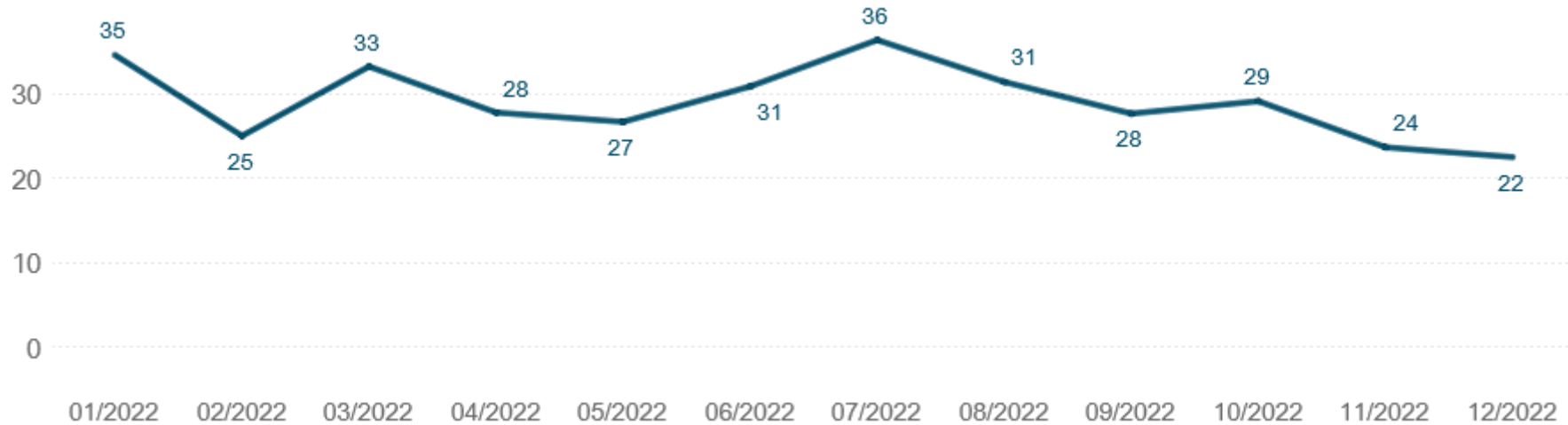


**Figur 4.2** Udvikling i andel af sager afgjort inden for hhv. 1, 2 og 3 måneder de seneste 12 måneder for etableringskort

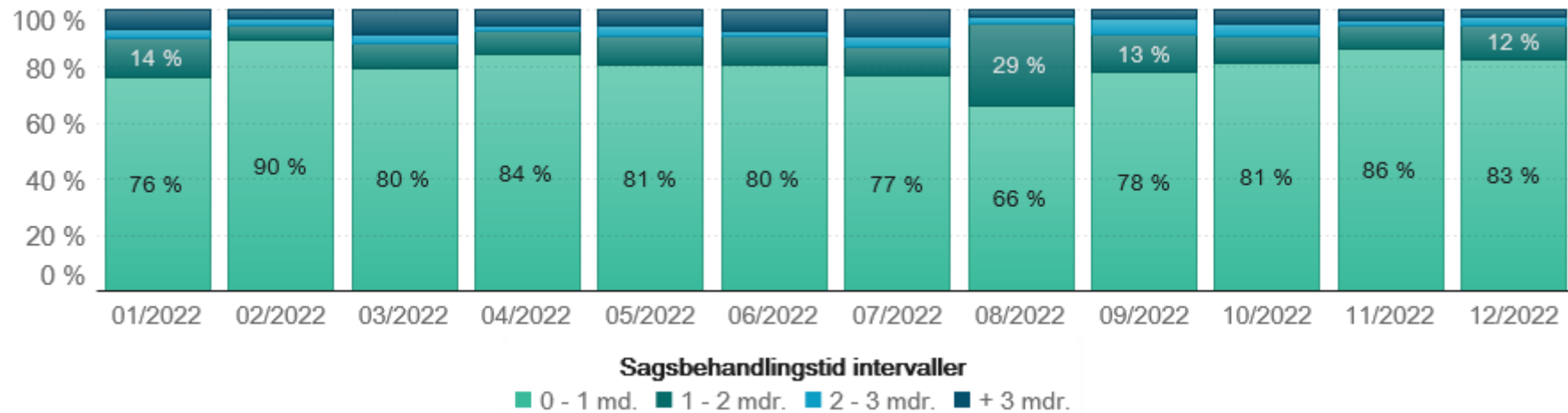


## 5. Fast-track

**Figur 5.1** Udvikling i den gennemsnitlige sagsbehandlingstid de seneste 12 måneder for fast-track

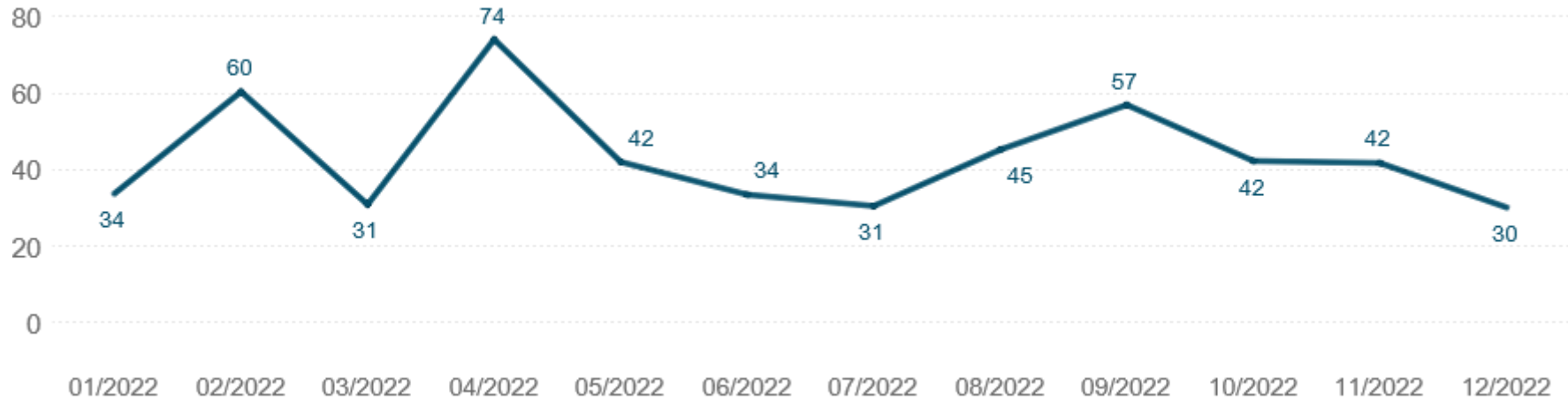


**Figur 5.2** Udvikling i andel af sager afgjort inden for hhv. 1, 2 og 3 måneder de seneste 12 måneder for fast-track

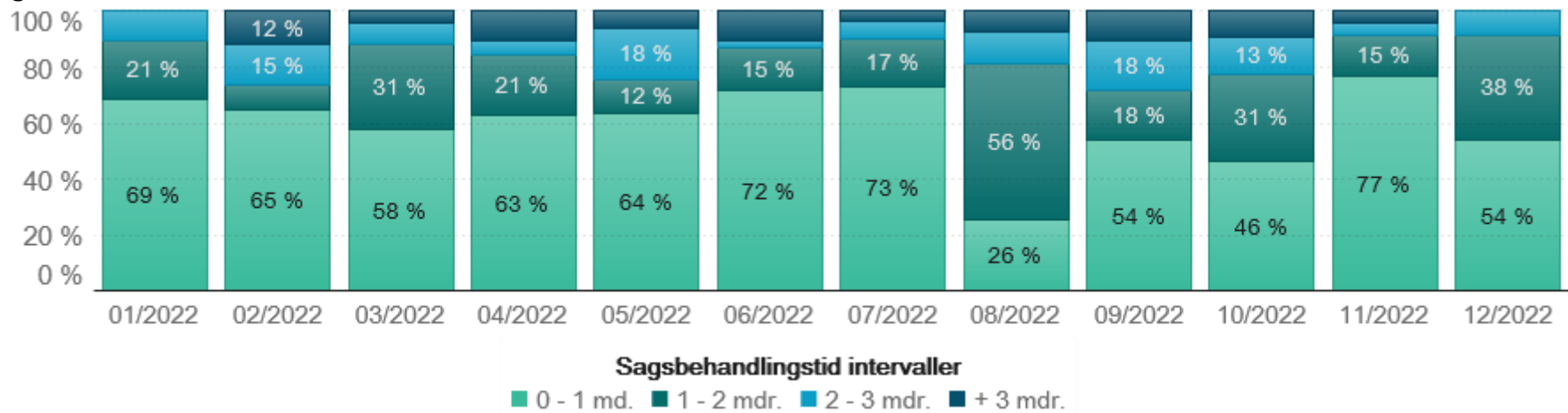


## 6. Forskere og gæsteforskere

**Figur 6.1** Udvikling i den gennemsnitlige sagsbehandlingstid de seneste 12 måneder for forskere og gæsteforskere

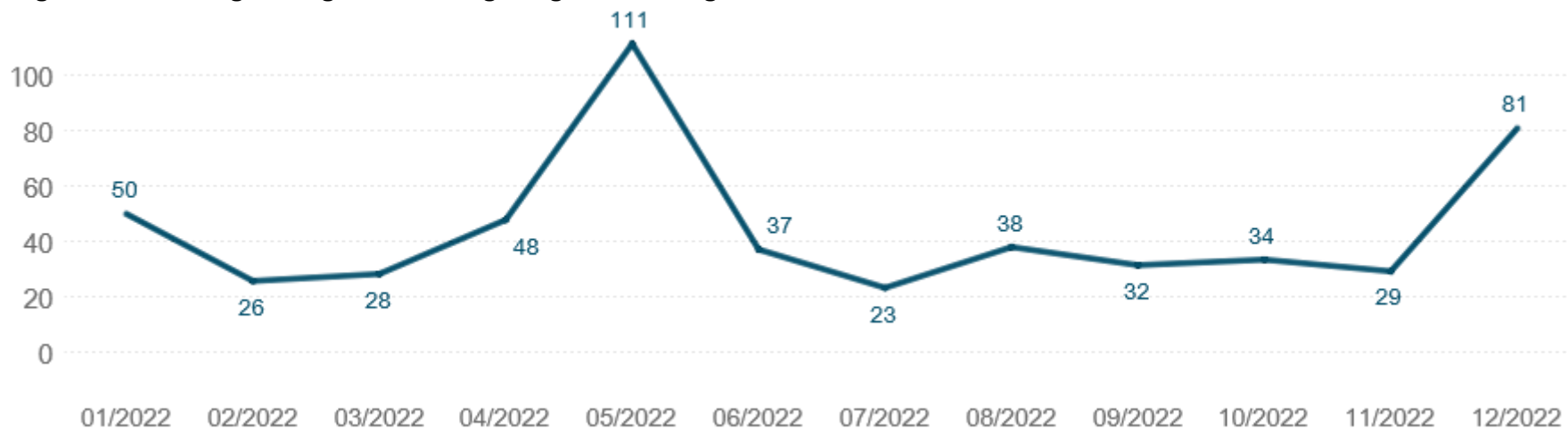


**Figur 6.2** Udvikling i andel af sager afgjort inden for hhv. 1, 2 og 3 måneder de seneste 12 måneder for forskere og gæsteforskere

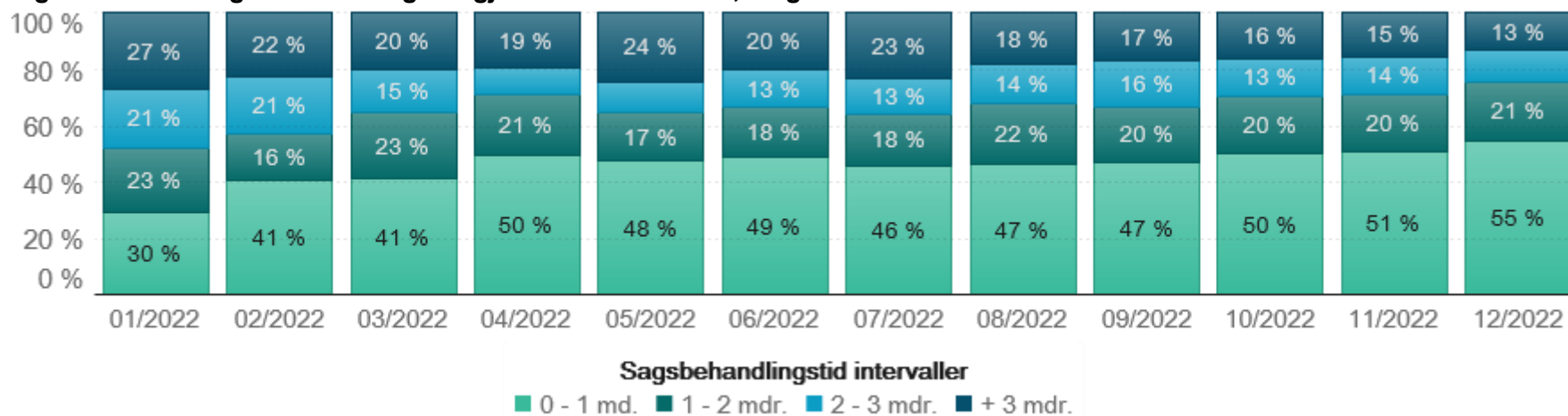


## 7. Færøerne

**Figur 7.1** Udvikling i den gennemsnitlige sagsbehandlingstid de seneste 12 måneder for Færøerne

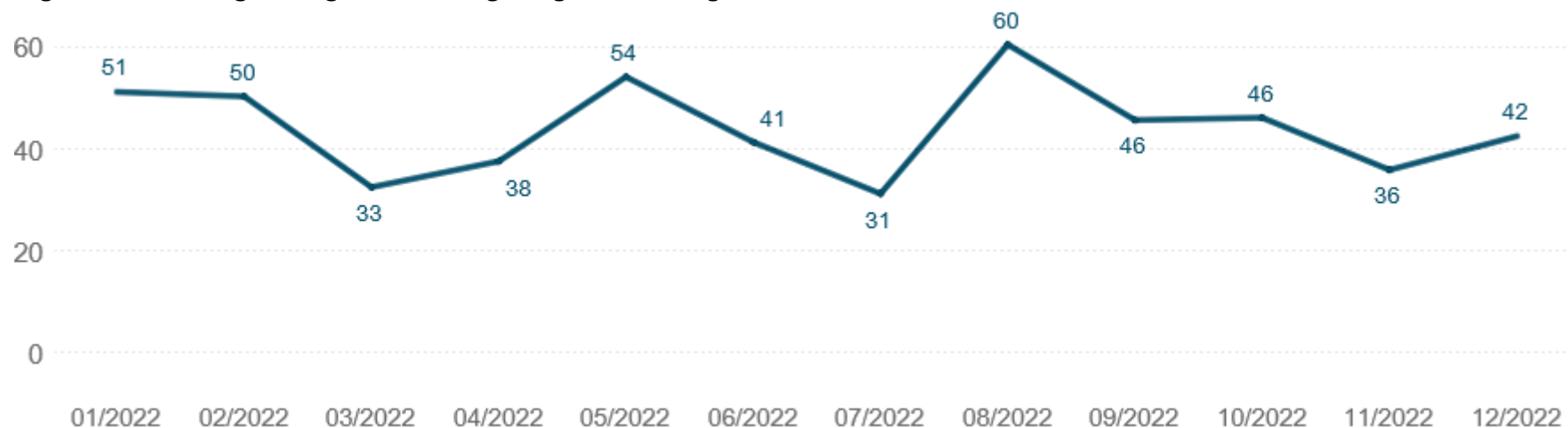


**Figur 7.2** Udvikling i andel af sager afgjort inden for hhv. 1, 2 og 3 måneder de seneste 12 måneder for Færøerne

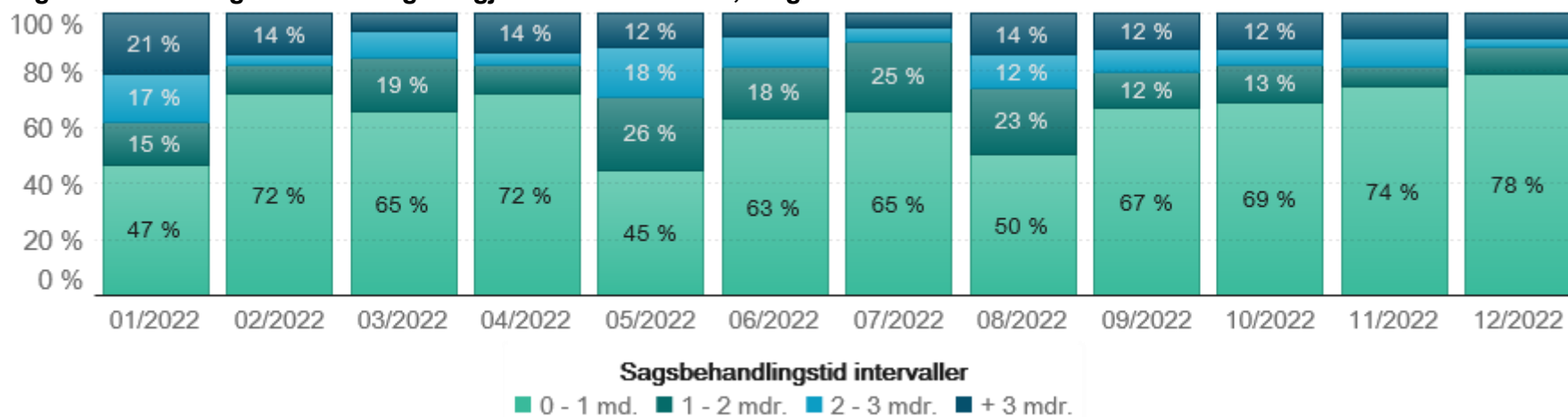


## 8. Grønland

**Figur 8.1** Udvikling i den gennemsnitlige sagsbehandlingstid de seneste 12 måneder for Grønland

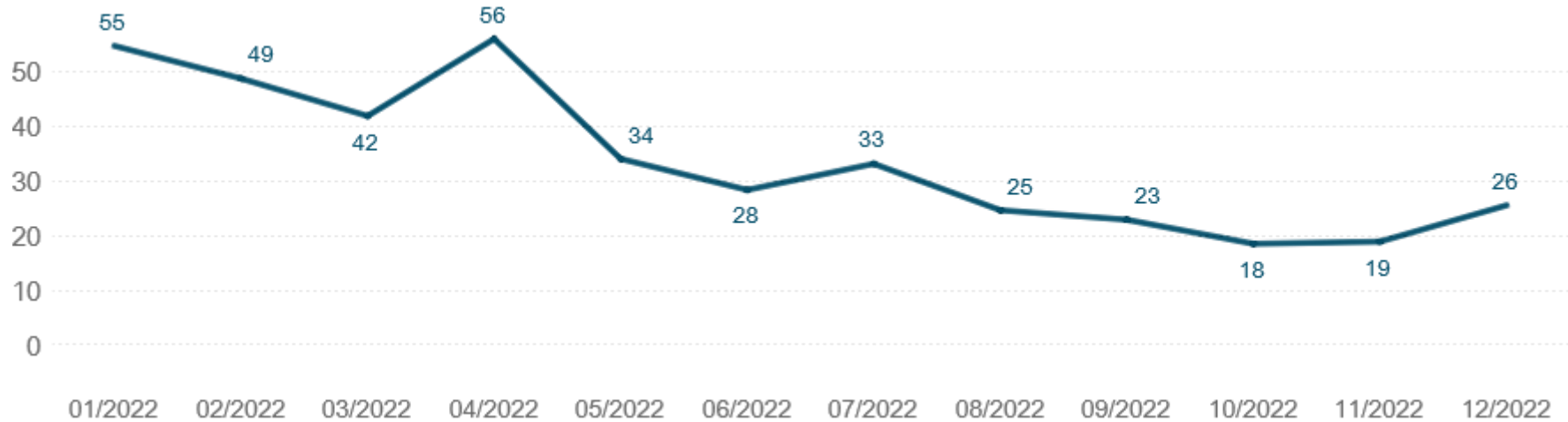


**Figur 8.2** Udvikling i andel af sager afgjort inden for hhv. 1, 2 og 3 måneder de seneste 12 måneder for Grønland

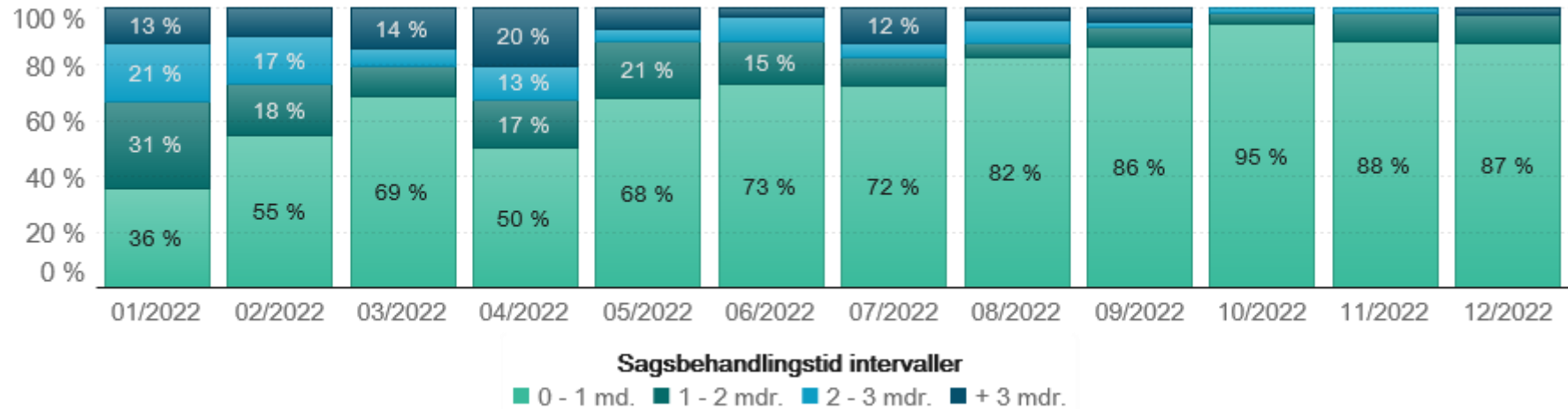


## 9. Landbrug

**Figur 9.1** Udvikling i den gennemsnitlige sagsbehandlingstid de seneste 12 måneder for landbrug

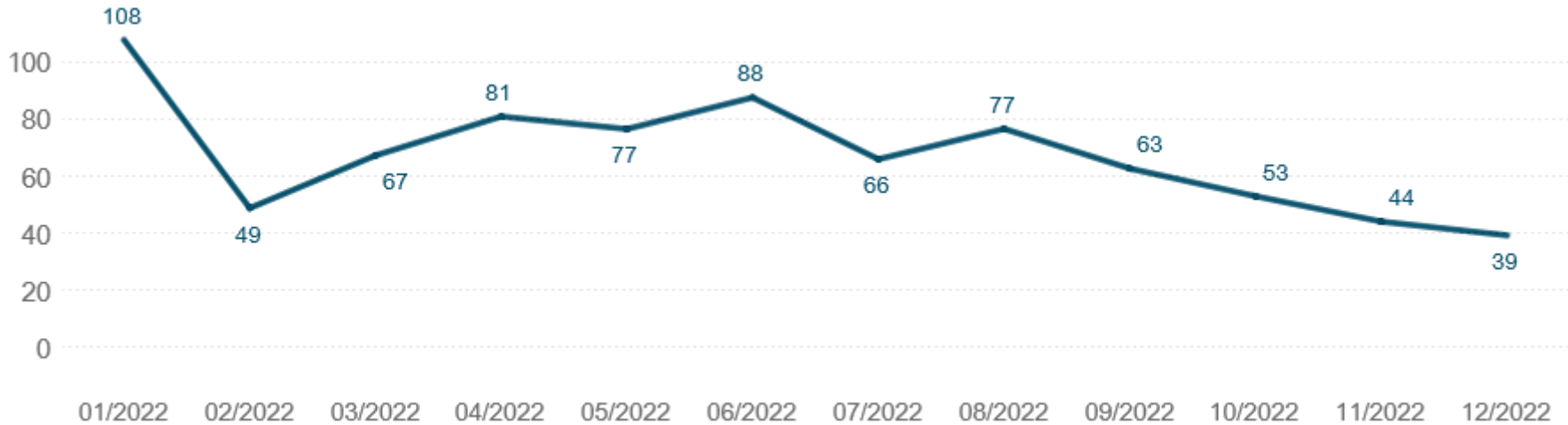


**Figur 9.2** Udvikling i andel af sager afgjort inden for hhv. 1, 2 og 3 måneder de seneste 12 måneder for landbrug

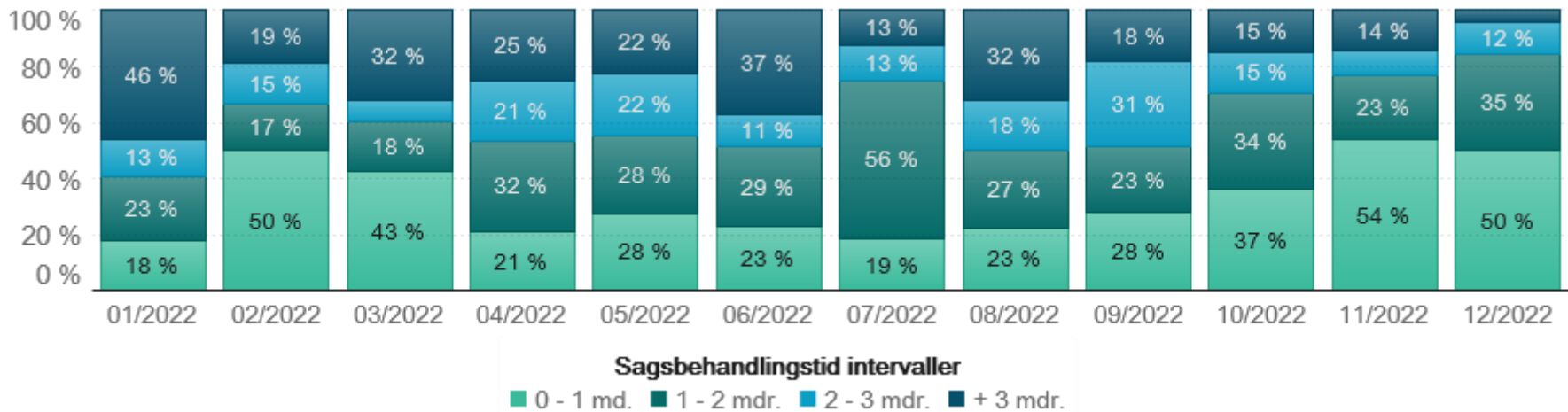


## 10. Positivlisten for faglærte

**Figur 10.1** Udvikling i den gennemsnitlige sagsbehandlingstid de seneste 12 måneder efter positivlisten for faglærte

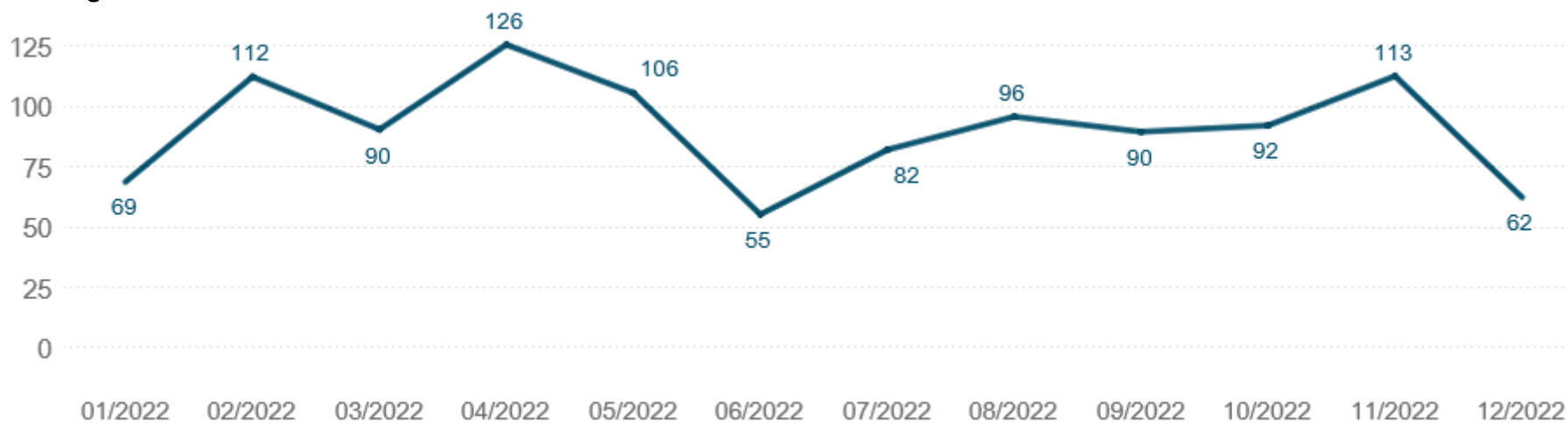


**Figur 10.2** Udvikling i andel af sager afgjort inden for hhv. 1, 2 og 3 måneder de seneste 12 måneder efter positivlisten for faglærte

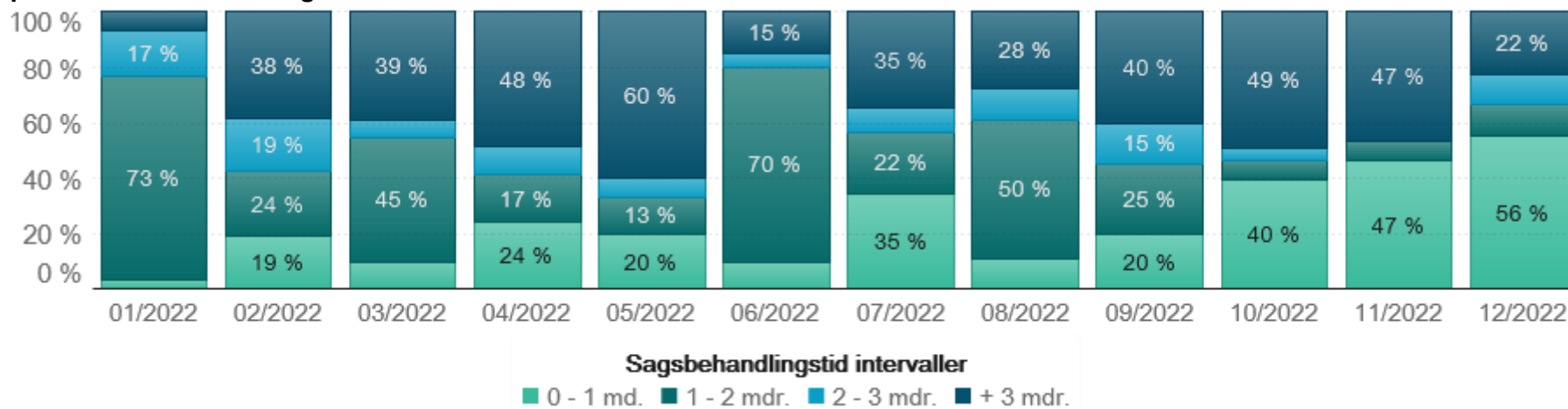


## 11. Positivlisten for personer med en videregående uddannelse

**Figur 11.1** Udvikling i den gennemsnitlige sagsbehandlingstid de seneste 12 måneder efter positivlisten for personer med en videregående uddannelse



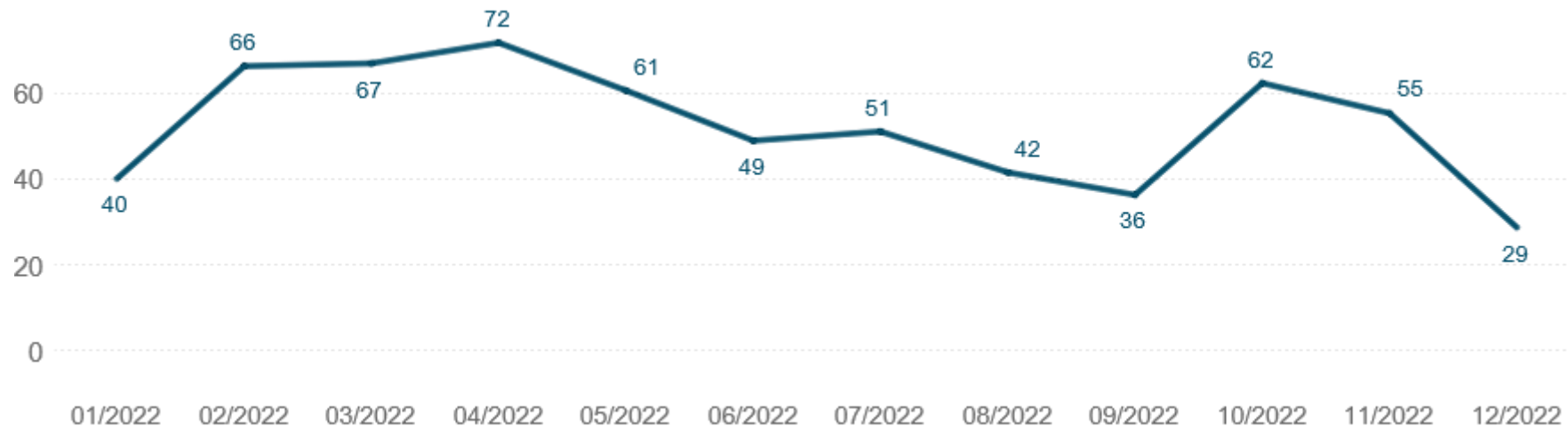
**Figur 11.2** Udvikling i andel af sager afgjort inden for hhv. 1, 2 og 3 måneder de seneste 12 måneder efter positivlisten for personer med en videregående uddannelse



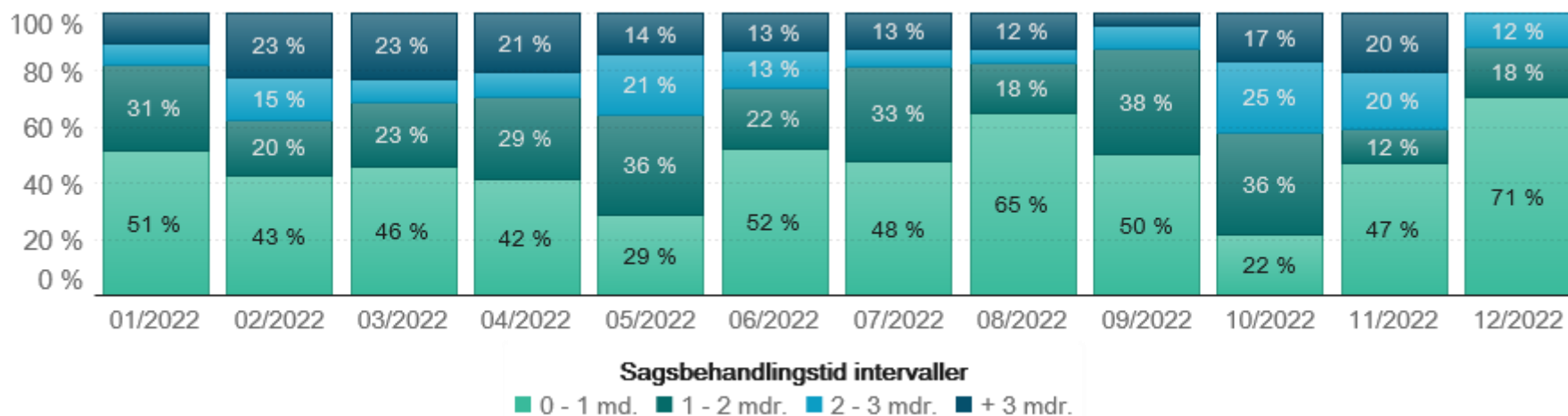


## 12. Særlige individuelle kvalifikationer

**Figur 12.1** Udvikling i den gennemsnitlige sagsbehandlingstid de seneste 12 måneder for særlige individuelle kvalifikationer



**Figur 12.2** Udvikling i andel af sager afgjort inden for hhv. 1, 2 og 3 måneder de seneste 12 måneder for særlige individuelle kvalifikationer





Udlændinge- og  
Integrationsministeriet

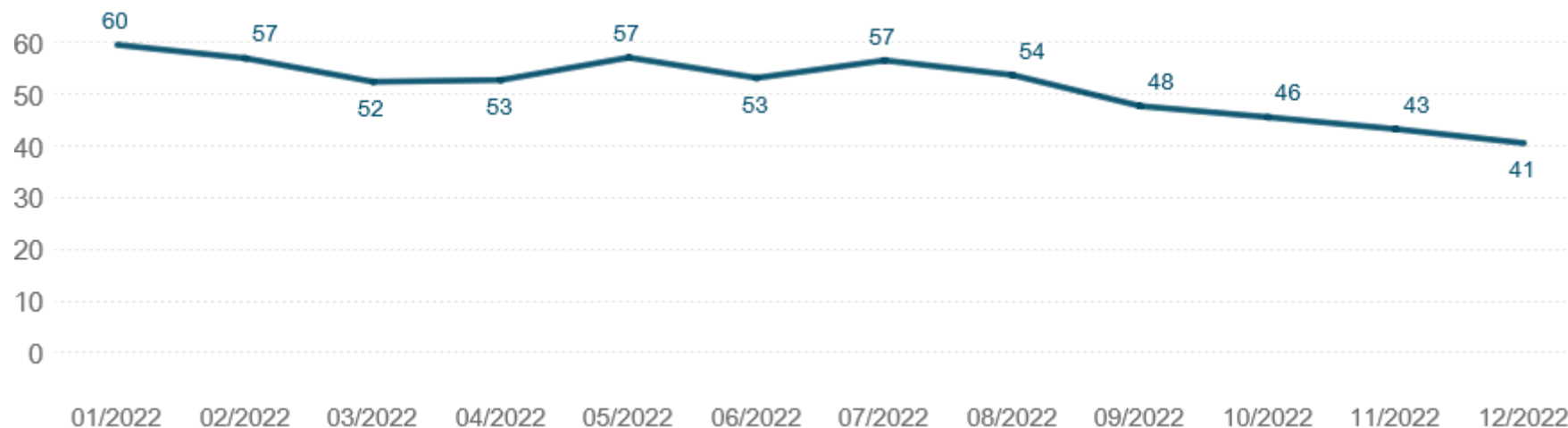
—  
Styrelsen for International  
Rekruttering og Integration

## Studie

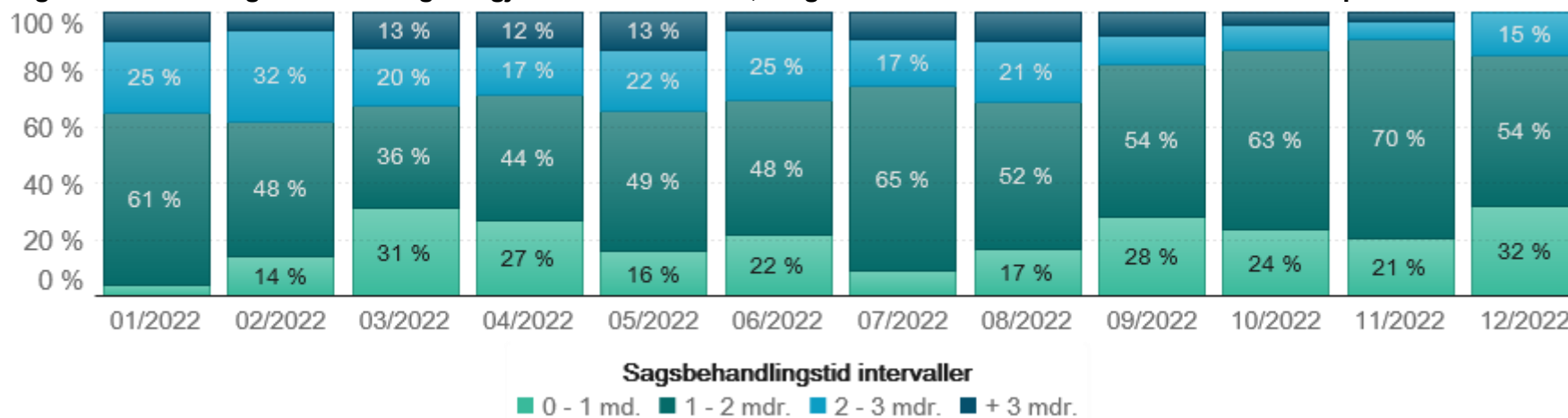


### 13. Au pair

**Figur 13.1** Udvikling i den gennemsnitlige sagsbehandlingstid de seneste 12 måneder for au pair

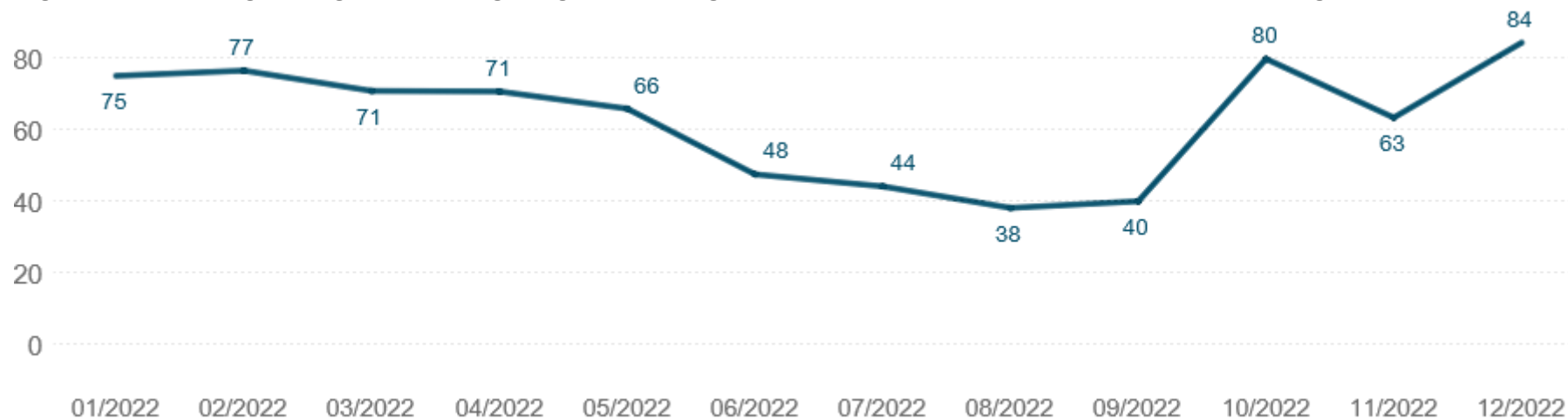


**Figur 13.2** Udvikling i andel af sager afgjort inden for hhv. 1, 2 og 3 måneder de seneste 12 måneder for au pair

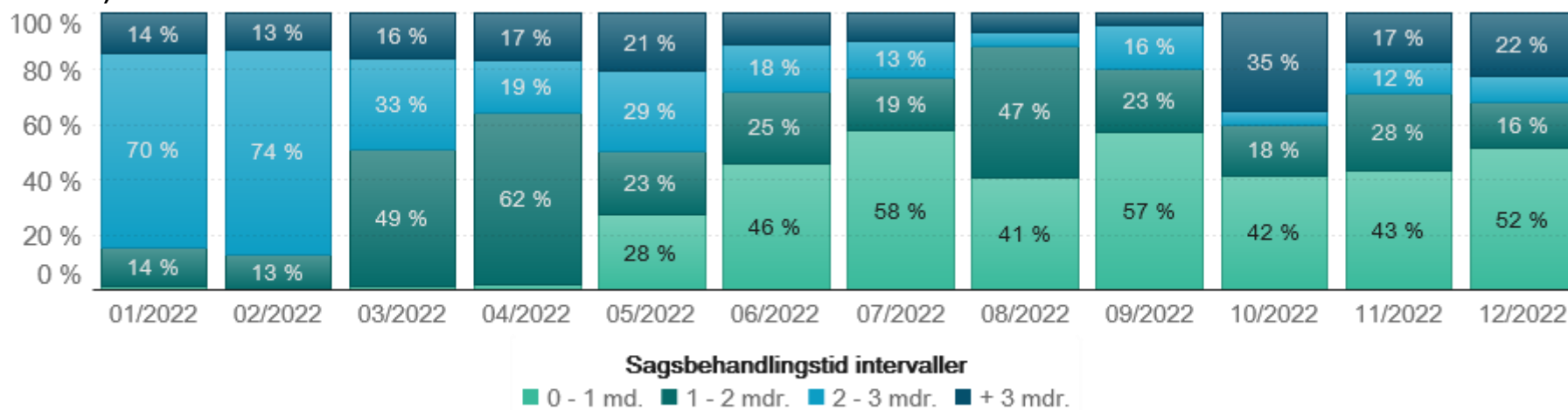


## 14. Praktikanter (det grønne område)

**Figur 14.1 Udvikling i den gennemsnitlige sagsbehandlingstid de seneste 12 måneder for praktikanter (det grønne område)**

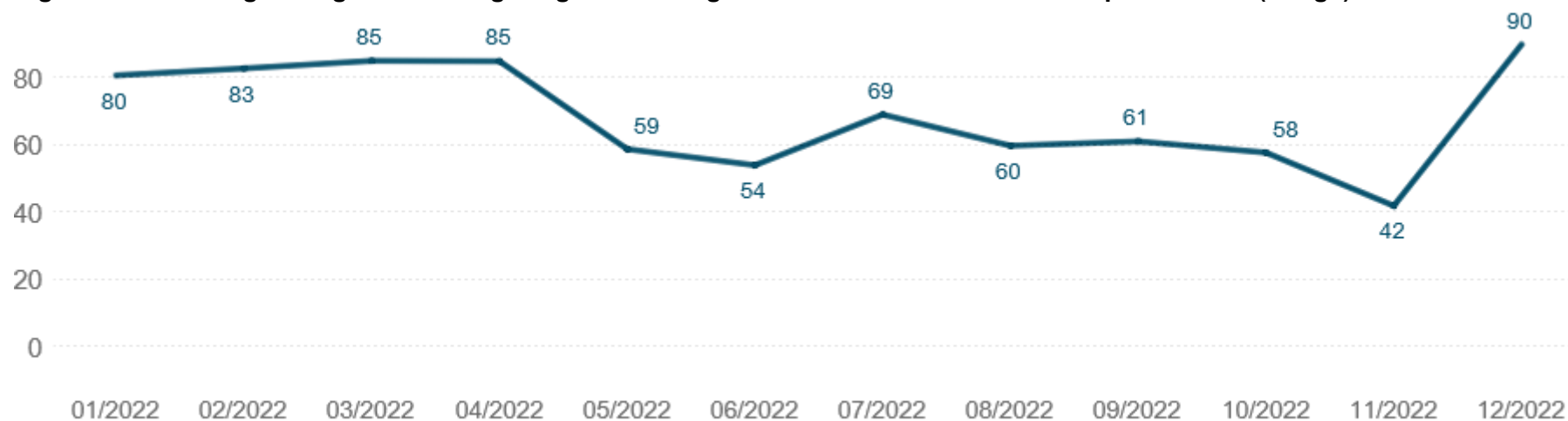


**Figur 14.2 Udvikling i andel af sager afgjort inden for hhv. 1, 2 og 3 måneder de seneste 12 måneder for praktikanter (det grønne område)**

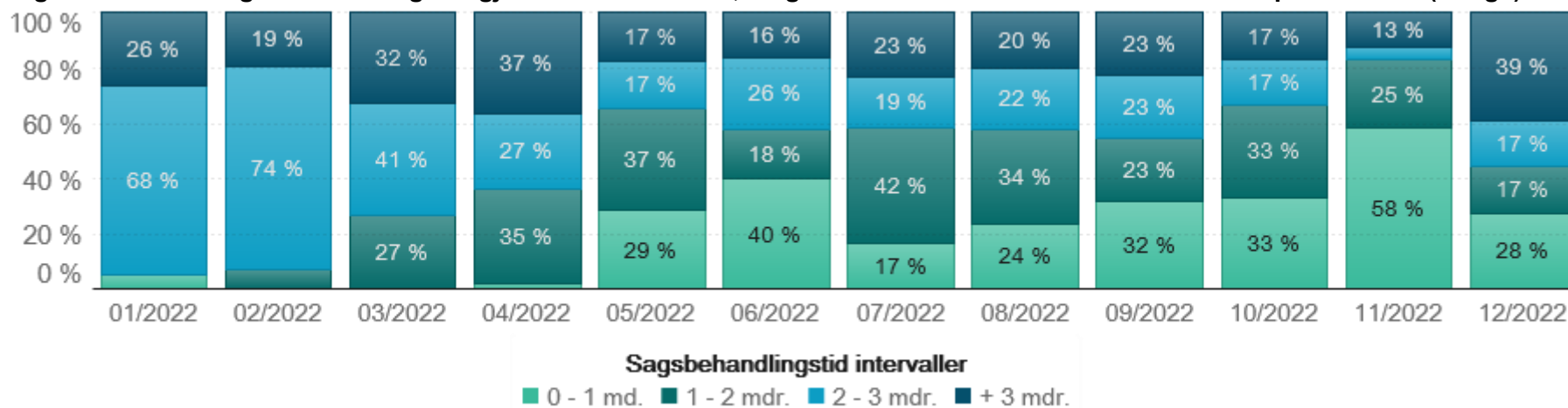


## 15. Praktikanter (øvrige)

**Figur 15.1** Udvikling i den gennemsnitlige sagsbehandlingstid de seneste 12 måneder for praktikanter (øvrige)

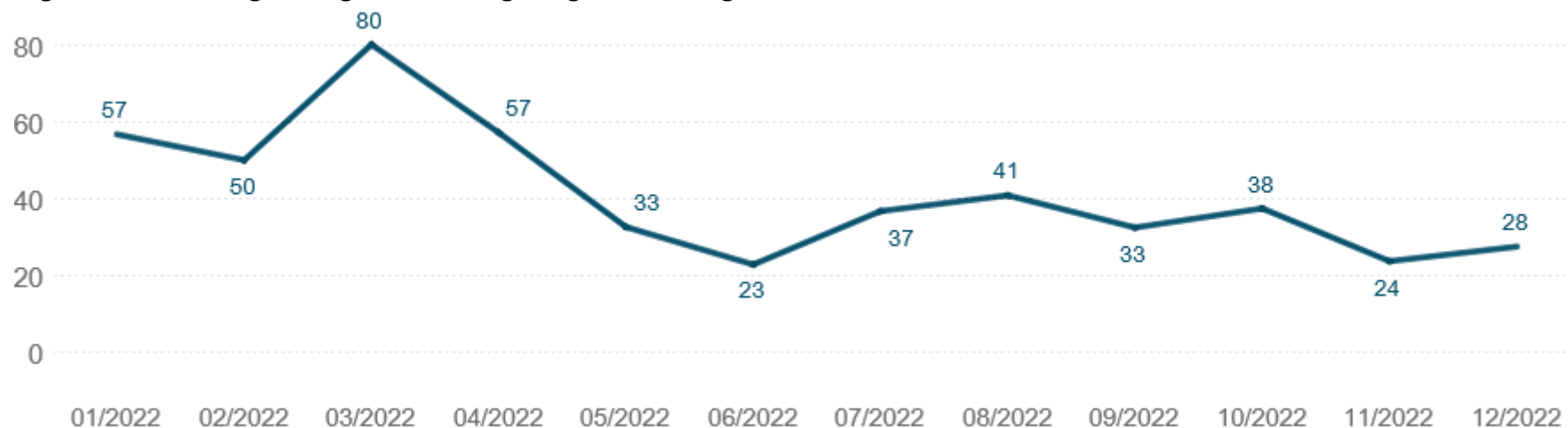


**Figur 15.2** Udvikling i andel af sager afgjort inden for hhv. 1, 2 og 3 måneder de seneste 12 måneder for praktikanter (øvrige)

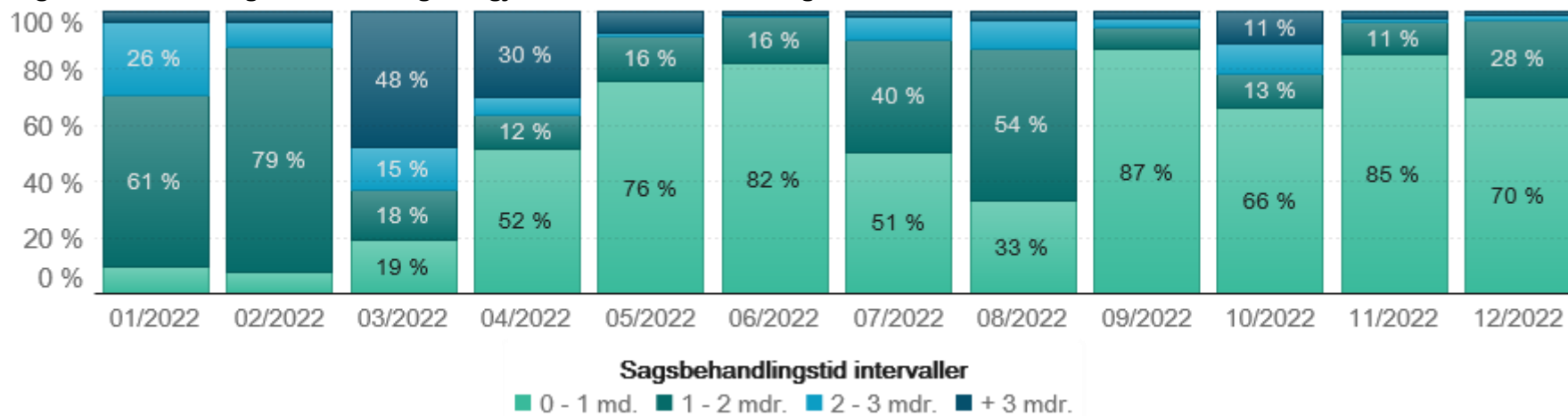


## 16. Studie

**Figur 16.1** Udvikling i den gennemsnitlige sagsbehandlingstid de seneste 12 måneder for studie



**Figur 16.2** Udvikling i andel af sager afgjort inden for hhv. 1, 2 og 3 måneder de seneste 12 måneder for studie





Udlændinge- og  
Integrationsministeriet

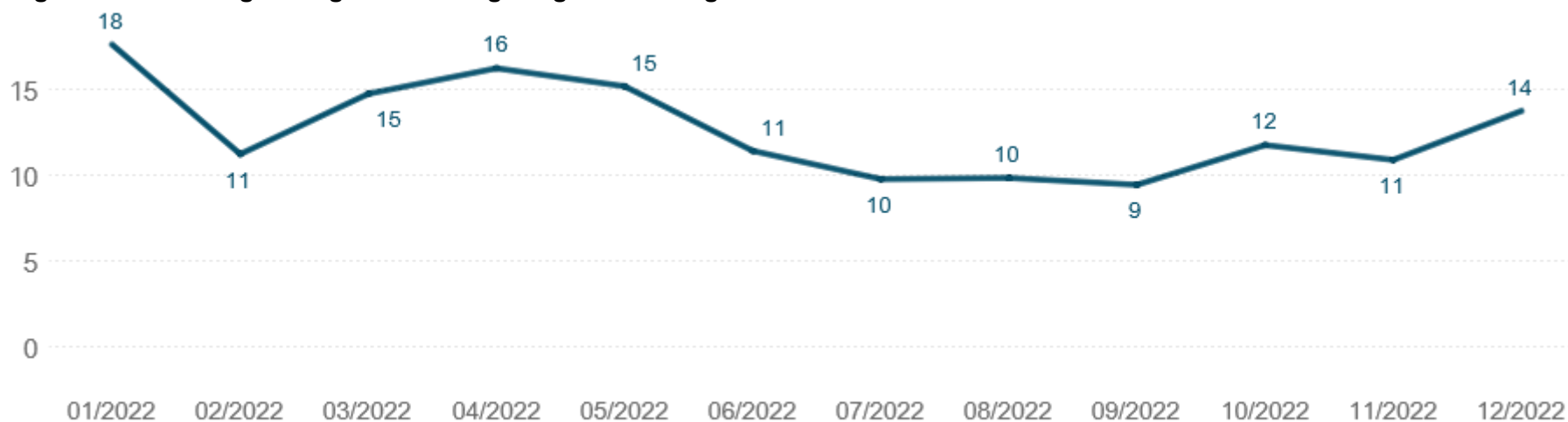
—  
Styrelsen for International  
Rekruttering og Integration

## EU-området

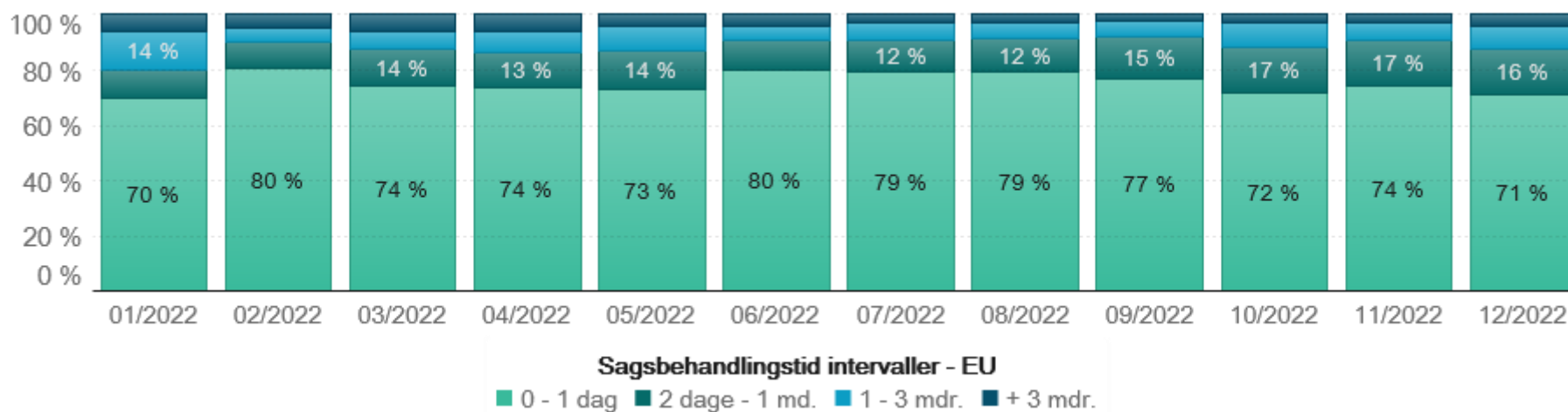


## 17. Hele EU-området

**Figur 17.1** Udvikling i den gennemsnitlige sagsbehandlingstid de seneste 12 måneder for hele EU-området



**Figur 17.2** Udvikling i andel af sager afgjort inden for hhv. 1 dag, 1 måned og 3 måneder de seneste 12 måneder for hele EU-området







## Bilag 1: Beløbsordningen

**Tabel 1.1 Udvikling i den gennemsnitlige sagsbehandlingstid de seneste 12 måneder for beløbsordningen**

Afgørelsesår	2022											
Afgørelsesmåned	jan	feb	mar	apr	maj	jun	jul	aug	sep	okt	nov	dec
Sagsbehandlingstid (dage)	100	105	99	95	81	91	81	77	81	85	80	76

**Tabel 1.2 Udvikling i andel af sager afgjort inden for hhv. 1, 2, 3 og 6 måneder de seneste 12 måneder for beløbsordningen**

Sagsbehandlingstid intervaller.	Afgørelsesår	2022											
	Afgørelsesmåned	jan	feb	mar	apr	maj	jun	jul	aug	sep	okt	nov	dec
0 - 1 mdr.	Andel (pct.) (beløb)	8	28	33	38	45	44	56	52	46	50	46	48
1 - 2 mdr.	Andel (pct.) (beløb)	40	23	16	22	17	13	7	14	13	14	16	19
2 - 3 mdr.	Andel (pct.) (beløb)	17	10	11	9	9	10	10	7	8	4	7	6
3 - 6 mdr.	Andel (pct.) (beløb)	20	21	24	17	16	18	14	14	19	18	17	14
+ 6 mdr.	Andel (pct.) (beløb)	15	17	16	14	13	15	13	14	13	15	13	12

Bilag 2. Beløbsordningen (ekskl. hotel og restaurant)

**Tabel 2.1** Udvikling i den gennemsnitlige sagsbehandlingstid de seneste 12 måneder for beløbsordningen (ekskl. hotel og restaurant)

Afgørelsesår	2022											
Afgørelsesmåned	jan	feb	mar	apr	maj	jun	jul	aug	sep	okt	nov	dec
Sagsbehandlingstid (dage)	91	92	85	70	64	55	59	51	54	57	57	48

**Tabel 2.2** Udvikling i andel af sager afgjort inden for hhv. 1, 2, 3 og 6 måneder de seneste 12 måneder for beløbsordningen (ekskl. hotel og restaurant)

Sagsbehandlingstid intervaller.	Afgørelsesår	2022											
	Afgørelsesmåned	jan	feb	mar	apr	maj	jun	jul	aug	sep	okt	nov	dec
0 - 1 md.	Andel (pct.) (beløb)	9	30	35	42	51	54	63	59	52	60	54	61
1 - 2 mdr.	Andel (pct.) (beløb)	44	25	16	24	18	16	7	16	15	15	18	20
2 - 3 mdr.	Andel (pct.) (beløb)	18	11	11	10	8	10	11	7	9	4	7	5
3 - 6 mdr.	Andel (pct.) (beløb)	18	21	25	15	15	14	13	12	21	15	14	9
+ 6 mdr.	Andel (pct.) (beløb)	11	14	12	9	8	5	7	5	3	7	6	5

Bilag 3: Beløbsordningen (kun hotel og restaurant)

**Tabel 3.1 Udvikling i den gennemsnitlige sagsbehandlingstid de seneste 12 måneder for beløbsordningen (kun hotel og restaurant)**

Afgørelsesår	2022											
Afgørelsesmåned	jan	feb	mar	apr	maj	jun	jul	aug	sep	okt	nov	dec
Sagsbehandlingstid (dage)	174	276	243	295	223	241	253	236	285	212	208	162

**Tabel 3.2 Udvikling i andel af sager afgjort inden for hhv. 1, 2, 3 og 6 måneder de seneste 12 måneder for beløbsordningen (kun hotel og restaurant)**

Sagsbehandlingstid intervaller.	Afgørelsesår	2022											
	Afgørelsesmåned	jan	feb	mar	apr	maj	jun	jul	aug	sep	okt	nov	dec
0 - 1 md.	Andel (pct.) (beløb)	5	11	8	4	.	.	7	6	.	5	3	8
1 - 2 mdr.	Andel (pct.) (beløb)	5	6	12	4	9	.	4	3	.	8	5	16
2 - 3 mdr.	Andel (pct.) (beløb)	5	6	12	.	13	10	4	6	3	5	5	12
3 - 6 mdr.	Andel (pct.) (beløb)	37	17	15	35	26	36	22	21	10	30	33	30
+ 6 mdr.	Andel (pct.) (beløb)	47	61	54	58	52	55	63	65	87	53	54	34

## Bilag 4: Etableringskort

**Tabel 4.1 Udvikling i den gennemsnitlige sagsbehandlingstid de seneste 12 måneder for etableringskort**

Afgørelsesår	2022											
Afgørelsesmåned	jan	feb	mar	apr	maj	jun	jul	aug	sep	okt	nov	dec
Sagsbehandlingstid (dage)	41	28	32	32	48	16	17	22	24	32	23	23

**Tabel 4.2 Udvikling i andel af sager afgjort inden for hhv. 1, 2, 3 og 6 måneder de seneste 12 måneder for etableringskort**

Sagsbehandlingstid intervaller	Afgørelsesår	2022											
	Afgørelsesmåned	jan	feb	mar	apr	maj	jun	jul	aug	sep	okt	nov	dec
0 - 1 md.	Andel (pct.)	31	74	68	74	58	96	94	85	80	71	84	82
1 - 2 mdr.	Andel (pct.)	61	17	12	15	19	4	6	13	12	15	9	9
2 - 3 mdr.	Andel (pct.)	6	5	20	.	.	.	.	.	4	8	3	6
+ 3 mdr.	Andel (pct.)	1	5	.	11	23	.	.	2	4	6	3	3

Bilag 5: Fast-track

**Tabel 5.1 Udvikling i den gennemsnitlige sagsbehandlingstid de seneste 12 måneder for fast-track**

Afgørelsesår	2022											
Afgørelsesmåned	jan	feb	mar	apr	maj	jun	jul	aug	sep	okt	nov	dec
Sagsbehandlingstid (dage)	35	25	33	28	27	31	36	31	28	29	24	22

**Tabel 5.2 Udvikling i andel af sager afgjort inden for hhv. 1, 2 og 3 måneder de seneste 12 måneder for fast-track**

Sagsbehandlingstid intervaller	Afgørelsesår	2022											
	Afgørelsesmåned	jan	feb	mar	apr	maj	jun	jul	aug	sep	okt	nov	dec
0 - 1 mdr.	Andel (pct.)	76	90	80	84	81	80	77	66	78	81	86	83
1 - 2 mdr.	Andel (pct.)	14	5	9	8	10	10	10	29	13	10	9	12
2 - 3 mdr.	Andel (pct.)	4	2	3	2	4	2	4	3	6	4	2	3
+ 3 mdr.	Andel (pct.)	6	3	8	5	5	7	9	2	3	5	4	2

Bilag 6: Forskere og gæsteforskere

**Tabel 6.1 Udvikling i den gennemsnitlige sagsbehandlingstid de seneste 12 måneder for forskere og gæsteforskere**

Afgørelsesår	2022											
Afgørelsesmåned	jan	feb	mar	apr	maj	jun	jul	aug	sep	okt	nov	dec
Sagsbehandlingstid (dage)	34	60	31	74	42	34	31	45	57	42	42	30

**Tabel 6.2 Udvikling i andel af sager afgjort inden for hhv. 1, 2 og 3 måneder de seneste 12 måneder for forskere og gæsteforskere**

Sagsbehandlingstid intervaller	Afgørelsesår	2022											
	Afgørelsesmåned	jan	feb	mar	apr	maj	jun	jul	aug	sep	okt	nov	dec
0 - 1 md.	Andel (pct.)	69	65	58	63	64	72	73	26	54	46	77	54
1 - 2 mdr.	Andel (pct.)	21	9	31	21	12	15	17	56	18	31	15	38
2 - 3 mdr.	Andel (pct.)	10	15	8	5	18	3	7	11	18	13	4	8
+ 3 mdr.	Andel (pct.)	.	12	4	11	6	10	3	7	10	9	4	.

Bilag 7: Færøerne

**Tabel 7.1 Udvikling i den gennemsnitlige sagsbehandlingstid de seneste 12 måneder for Færøerne**

Afgørelsesår	2022											
Afgørelsesmåned	jan	feb	mar	apr	maj	jun	jul	aug	sep	okt	nov	dec
Sagsbehandlingstid (dage)	50	26	28	48	111	37	23	38	32	34	29	81

**Tabel 7.2 Udvikling i andel af sager afgjort inden for hhv. 1, 2 og 3 måneder de seneste 12 måneder for Færøerne**

Sagsbehandlingstid intervaller	Afgørelsesår	2022											
	Afgørelsesmåned	jan	feb	mar	apr	maj	jun	jul	aug	sep	okt	nov	dec
0 - 1 md.	Andel (pct.)	76	88	77	90	68	84	83	67	77	77	77	72
1 - 2 mdr.	Andel (pct.)	1	5	13	4	6	8	11	17	11	10	7	6
2 - 3 mdr.	Andel (pct.)	9	3	3	.	2	1	5	5	7	3	6	.
+ 3 mdr.	Andel (pct.)	14	4	7	6	24	6	2	11	5	9	10	21



Bilag 8: Grønland

**Tabel 8.1 Udvikling i den gennemsnitlige sagsbehandlingstid de seneste 12 måneder for Grønland**

Afgørelsesår	2022											
Afgørelsesmåned	jan	feb	mar	apr	maj	jun	jul	aug	sep	okt	nov	dec
Sagsbehandlingstid (dage)	51	50	33	38	54	41	31	60	46	46	36	42

**Tabel 8.2 Udvikling i andel af sager afgjort inden for hhv. 1, 2 og 3 måneder de seneste 12 måneder for Grønland**

Sagsbehandlingstid intervaller	Afgørelsesår	2022											
	Afgørelsesmåned	jan	feb	mar	apr	maj	jun	jul	aug	sep	okt	nov	dec
0 - 1 md.	Andel (pct.)	47	72	65	72	45	63	65	50	67	69	74	78
1 - 2 mdr.	Andel (pct.)	15	10	19	10	26	18	25	23	12	13	7	10
2 - 3 mdr.	Andel (pct.)	17	4	10	5	18	11	5	12	9	6	11	3
+ 3 mdr.	Andel (pct.)	21	14	6	14	12	8	5	14	12	12	8	9

Bilag 9: Landbrug

**Tabel 9.1 Udvikling i den gennemsnitlige sagsbehandlingstid de seneste 12 måneder for landbrug**

Afgørelsesår	2022											
Afgørelsesmåned	jan	feb	mar	apr	maj	jun	jul	aug	sep	okt	nov	dec
Sagsbehandlingstid (dage)	55	49	42	56	34	28	33	25	23	18	19	26

**Tabel 9.2 Udvikling i andel af sager afgjort inden for hhv. 1, 2 og 3 måneder de seneste 12 måneder for landbrug**

Sagsbehandlingstid intervaller	Afgørelsesår	2022											
	Afgørelsesmåned	jan	feb	mar	apr	maj	jun	jul	aug	sep	okt	nov	dec
0 - 1 md.	Andel (pct.)	36	55	69	50	68	73	72	82	86	95	88	87
1 - 2 mdr.	Andel (pct.)	31	18	11	17	21	15	10	5	7	4	10	11
2 - 3 mdr.	Andel (pct.)	21	17	6	13	4	9	5	8	2	2	2	.
+ 3 mdr.	Andel (pct.)	13	10	14	20	7	3	12	4	5	.	.	2

Bilag 10: Positivlisten for faglærte

**Tabel 10.1 Udvikling i den gennemsnitlige sagsbehandlingstid de seneste 12 måneder for positivlisten for faglærte**

Afgørelsesår	2022											
Afgørelsesmåned	jan	feb	mar	apr	maj	jun	jul	aug	sep	okt	nov	dec
Sagsbehandlingstid (dage)	108	49	67	81	77	88	66	77	63	53	44	39

**Tabel 10.2 Udvikling i andel af sager afgjort inden for hhv. 1, 2 og 3 måneder de seneste 12 måneder for positivlisten for faglærte**

Sagsbehandlingstid intervaller	Afgørelsesår	2022											
	Afgørelsesmåned	jan	feb	mar	apr	maj	jun	jul	aug	sep	okt	nov	dec
0 - 1 md.	Andel (pct.)	18	50	43	21	28	23	19	23	28	37	54	50
1 - 2 mdr.	Andel (pct.)	23	17	18	32	28	29	56	27	23	34	23	35
2 - 3 mdr.	Andel (pct.)	13	15	7	21	22	11	13	18	31	15	9	12
+ 3 mdr.	Andel (pct.)	46	19	32	25	22	37	13	32	18	15	14	4

Bilag 11: Positivlisten for personer med en videregående uddannelse

**Tabel 11.1** Udvikling i den gennemsnitlige sagsbehandlingstid de seneste 12 måneder for positivlisten for personer med en videregående uddannelse

Afgørelsesår	2022											
Afgørelsesmåned	jan	feb	mar	apr	maj	jun	jul	aug	sep	okt	nov	dec
Sagsbehandlingstid (dage)	69	112	90	126	106	55	82	96	90	92	113	62

**Tabel 11.2** Udvikling i andel af sager afgjort inden for hhv. 1, 2 og 3 måneder de seneste 12 måneder for positivlisten for personer med en videregående uddannelse

Sagsbehandlingstid intervaller	Afgørelsesår	2022											
	Afgørelsesmåned	jan	feb	mar	apr	maj	jun	jul	aug	sep	okt	nov	dec
0 - 1 md.	Andel (pct.)	3	19	10	24	20	10	35	11	20	40	47	56
1 - 2 mdr.	Andel (pct.)	73	24	45	17	13	70	22	50	25	7	7	11
2 - 3 mdr.	Andel (pct.)	17	19	6	10	7	5	9	11	15	5	.	11
+ 3 mdr.	Andel (pct.)	7	38	39	48	60	15	35	28	40	49	47	22

Bilag 12: Særlige individuelle kvalifikationer

**Tabel 12.1 Udvikling i den gennemsnitlige sagsbehandlingstid de seneste 12 måneder for særlige individuelle kvalifikationer**

Afgørelsesår	2022											
Afgørelsesmåned	jan	feb	mar	apr	maj	jun	jul	aug	sep	okt	nov	dec
Sagsbehandlingstid (dage)	40	66	67	72	61	49	51	42	36	62	55	29

**Tabel 12.2 Udvikling i andel af sager afgjort inden for hhv. 1, 2 og 3 måneder de seneste 12 måneder for særlige individuelle kvalifikationer**

Sagsbehandlingstid intervaller	Afgørelsesår	2022											
	Afgørelsesmåned	jan	feb	mar	apr	maj	jun	jul	aug	sep	okt	nov	dec
0 - 1 md.	Andel (pct.)	51	43	46	42	29	52	48	65	50	22	47	71
1 - 2 mdr.	Andel (pct.)	31	20	23	29	36	22	33	18	38	36	12	18
2 - 3 mdr.	Andel (pct.)	8	15	9	8	21	13	6	5	8	25	20	12
+ 3 mdr.	Andel (pct.)	10	23	23	21	14	13	13	12	4	17	20	.

Bilag 13: Au pair

**Tabel 13.1 Udvikling i den gennemsnitlige sagsbehandlingstid de seneste 12 måneder for au pair**

Afgørelsesår	2022											
Afgørelsesmåned	jan	feb	mar	apr	maj	jun	jul	aug	sep	okt	nov	dec
Sagsbehandlingstid (dage)	60	57	52	53	57	53	57	54	48	46	43	41

**Tabel 13.2 Udvikling i andel af sager afgjort inden for hhv. 1, 2 og 3 måneder de seneste 12 måneder for au pair**

Sagsbehandlingstid intervaller	Afgørelsesår	2022											
	Afgørelsesmåned	jan	feb	mar	apr	maj	jun	jul	aug	sep	okt	nov	dec
0 - 1 md.	Andel (pct.)	4	14	31	27	16	22	9	17	28	24	21	32
1 - 2 mdr.	Andel (pct.)	61	48	36	44	49	48	65	52	54	63	70	54
2 - 3 mdr.	Andel (pct.)	25	32	20	17	22	25	17	21	10	9	6	15
+ 3 mdr.	Andel (pct.)	10	6	13	12	13	6	9	10	8	4	3	.

Bilag 14: Praktikanter (det grønne område)

**Tabel 14.1** Udvikling i den gennemsnitlige sagsbehandlingstid de seneste 12 måneder for praktikanter (det grønne område)

Afgørelsesår	2022											
Afgørelsesmåned	jan	feb	mar	apr	maj	jun	jul	aug	sep	okt	nov	dec
Sagsbehandlingstid (dage)	75	77	71	71	66	48	44	38	40	80	63	84

**Tabel 14.2** Udvikling i andel af sager afgjort inden for hhv. 1, 2 og 3 måneder de seneste 12 måneder for praktikanter (det grønne område)

Sagsbehandlingstid intervaller	Afgørelsesår	2022											
	Afgørelsesmåned	jan	feb	mar	apr	maj	jun	jul	aug	sep	okt	nov	dec
0 - 1 md.	Andel (pct.)	1	.	1	2	28	46	58	41	57	42	43	52
1 - 2 mdr.	Andel (pct.)	14	13	49	62	23	25	19	47	23	18	28	16
2 - 3 mdr.	Andel (pct.)	70	74	33	19	29	18	13	5	16	5	12	10
+ 3 mdr.	Andel (pct.)	14	13	16	17	21	11	10	6	4	35	17	22

Bilag 15: Praktikanter (øvrige)

**Tabel 15.1** Udvikling i den gennemsnitlige sagsbehandlingstid de seneste 12 måneder for praktikanter (øvrige)

Afgørelsesår	2022											
Afgørelsesmåned	jan	feb	mar	apr	maj	jun	jul	aug	sep	okt	nov	dec
Sagsbehandlingstid (dage)	80	83	85	85	59	54	69	60	61	58	42	90

**Tabel 15.2** Udvikling i andel af sager afgjort inden for hhv. 1, 2 og 3 måneder de seneste 12 måneder for praktikanter (øvrige)

Sagsbehandlingstid intervaller	Afgørelsesår	2022											
	Afgørelsesmåned	jan	feb	mar	apr	maj	jun	jul	aug	sep	okt	nov	dec
0 - 1 md.	Andel (pct.)	5	.	.	2	29	40	17	24	32	33	58	28
1 - 2 mdr.	Andel (pct.)	.	7	27	35	37	18	42	34	23	33	25	17
2 - 3 mdr.	Andel (pct.)	68	74	41	27	17	26	19	22	23	17	4	17
+ 3 mdr.	Andel (pct.)	26	19	32	37	17	16	23	20	23	17	13	39



Bilag 16: Studerende

**Tabel 16.1 Udvikling i den gennemsnitlige sagsbehandlingstid de seneste 12 måneder for studerende**

Afgørelsesår	2022											
Afgørelsesmåned	jan	feb	mar	apr	maj	jun	jul	aug	sep	okt	nov	dec
Sagsbehandlingstid (dage)	57	50	80	57	33	23	37	41	33	38	24	28

**Tabel 16.2 Udvikling i andel af sager afgjort inden for hhv. 1, 2 og 3 måneder de seneste 12 måneder for studerende**

Sagsbehandlingstid intervaller	Afgørelsesår	2022											
	Afgørelsesmåned	jan	feb	mar	apr	maj	jun	jul	aug	sep	okt	nov	dec
0 - 1 md.	Andel (pct.)	10	8	19	52	76	82	51	33	87	66	85	70
1 - 2 mdr.	Andel (pct.)	61	79	18	12	16	16	40	54	8	13	11	28
2 - 3 mdr.	Andel (pct.)	26	9	15	6	1	1	8	10	3	10	1	2
+ 3 mdr.	Andel (pct.)	3	3	48	30	8	1	1	3	2	11	2	1

Bilag 17: EU-området

**Tabel 17.1 Udvikling i den gennemsnitlige sagsbehandlingstid de seneste 12 måneder for hele EU-området**

Afgørelsesår	2022											
Afgørelsesmåned	jan	feb	mar	apr	maj	jun	jul	aug	sep	okt	nov	dec
Sagsbehandlingstid (dage)	18	11	15	16	15	11	10	10	9	12	11	14

**Tabel 17.2 Udvikling i andel af sager afgjort inden for hhv. 1, 2 og 3 måneder de seneste 12 måneder for hele EU-området**

Sagsbehandlingstid intervaller - EU	Afgørelsesår	2022											
	Afgørelsesmåned	jan	feb	mar	apr	maj	jun	jul	aug	sep	okt	nov	dec
0 - 1 dag	Andel (pct.) EU	70	80	74	74	73	80	79	79	77	72	74	71
2 dage - 1 md.	Andel (pct.) EU	10	9	14	13	14	11	12	12	15	17	17	16
1 - 3 mdr.	Andel (pct.) EU	14	6	6	7	9	5	6	5	6	9	6	8
+ 3 mdr.	Andel (pct.) EU	6	4	6	6	4	4	3	3	2	3	3	4