



Udlændinge- og  
Integrationsministeriet

—  
Styrelsen for International  
Rekruttering og Integration

## Udviklingen i SIRIs sagsbehandlingstider de seneste 12 måneder November 2023



## Indhold

|   |    |
|---|----|
| Metode og datagrundlag.....   | 4  |
| <b>Erhvervsområdet</b> .....  | 5  |
| 1. Beløbsordningen .....  | 6  |
| 2. Den supplerende beløbsordning.....                               | 7  |
| 3. Fast-track.....  | 8  |
| 4. Det supplerende beløbsspor på fast track .....                   | 9  |
| 5. Forskere og gæsteforskere.....                                   | 10 |
| 6. Færøerne .....   | 11 |
| 7. Grønland.....  | 12 |
| 8. Landbrug.....  | 13 |
| 9. Positivlisten for faglærte .....                                 | 14 |
| 10. Positivlisten for personer med en videregående uddannelse ..... | 15 |
| 11. Særlige individuelle kvalifikationer .....                      | 16 |
| <b>Studie</b> .....   | 17 |
| 12. Au pair .....   | 18 |
| 13. Praktikanter (det grønne område) .....                          | 19 |
| 14. Praktikanter (øvrige) .....                                     | 20 |
| 15. Studie .....  | 21 |
| 16. Autorisation som læge, tandlæge og sygeplejerske .....          | 22 |
| <b>EU-området</b> .....   | 23 |
| 17. Hele EU-området.....  | 24 |
| <b>Bilag</b> .....  | 25 |

|  |    |
|--|----|
| Bilag 1: Beløbsordningen.....  | 26 |
| Bilag 2: Den supplerende beløbsordning .....                             | 27 |
| Bilag 3: Fast-track .....  | 28 |
| Bilag 4: Det supplerende beløbsspor på fast track .....                  | 29 |
| Bilag 5: Forskere og gæsteforskere .....                                 | 30 |
| Bilag 6: Færøerne .....  | 31 |
| Bilag 7: Grønland .....  | 32 |
| Bilag 8: Landbrug .....  | 33 |
| Bilag 9: Positivlisten for faglærte .....                                | 34 |
| Bilag 10: Positivlisten for personer med en videregående uddannelse..... | 35 |
| Bilag 11: Særlige individuelle kvalifikationer .....                     | 36 |
| Bilag 12: Au pair .....  | 37 |
| Bilag 13: Praktikanter (det grønne område) .....                         | 38 |
| Bilag 14: Praktikanter (øvrige).....                                     | 39 |
| Bilag 15: Studerende .....   | 40 |
| Bilag 16: Autorisation som læge, tandlæge og sygeplejerske.....          | 41 |
| Bilag 17: EU-området .....   | 42 |

## Metode og datagrundlag

Tallene er baseret på foreløbige tal fra SIRIs ledelsesinformationsplatform SAS Viya. Der kan således komme efterregistreringer.

Generelt bemærkes, at de statistiske oplysninger er behæftet med usikkerhed, da udlændingssystemerne er opbygget som journaliserings- og sagsstyringssystemer og ikke som egentlige statistiksystemer.

Sagsbehandlingstiden måles fra ansøgningen er modtaget til afgørelsestidspunktet, og opgørelserne omfatter sager med sagsudfaldene tilladelse, afslag og afvisning.



Udlændinge- og  
Integrationsministeriet

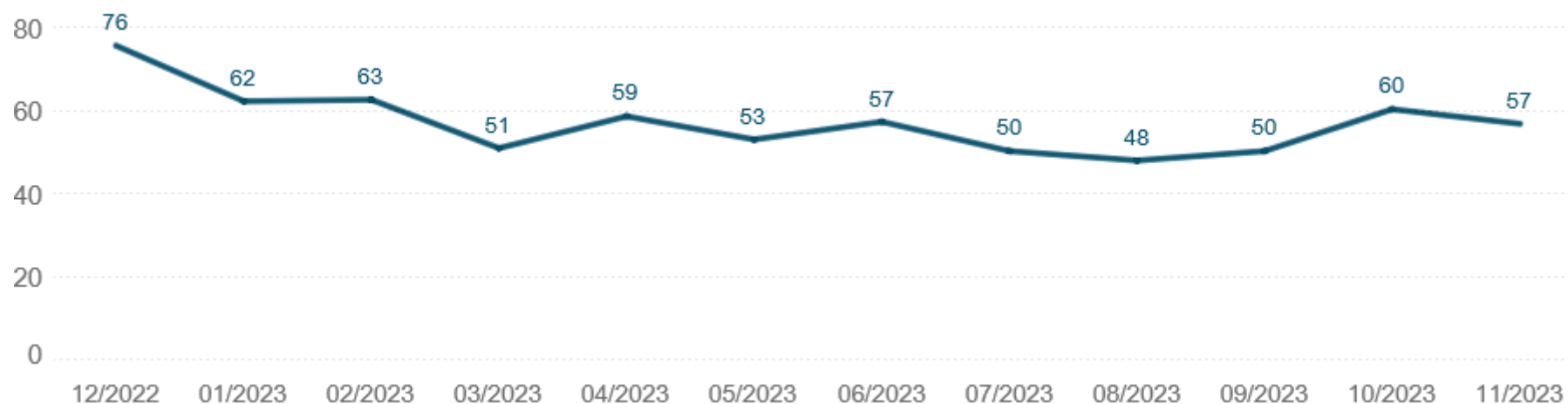
—  
Styrelsen for International  
Rekruttering og Integration

## Erhvervsområdet

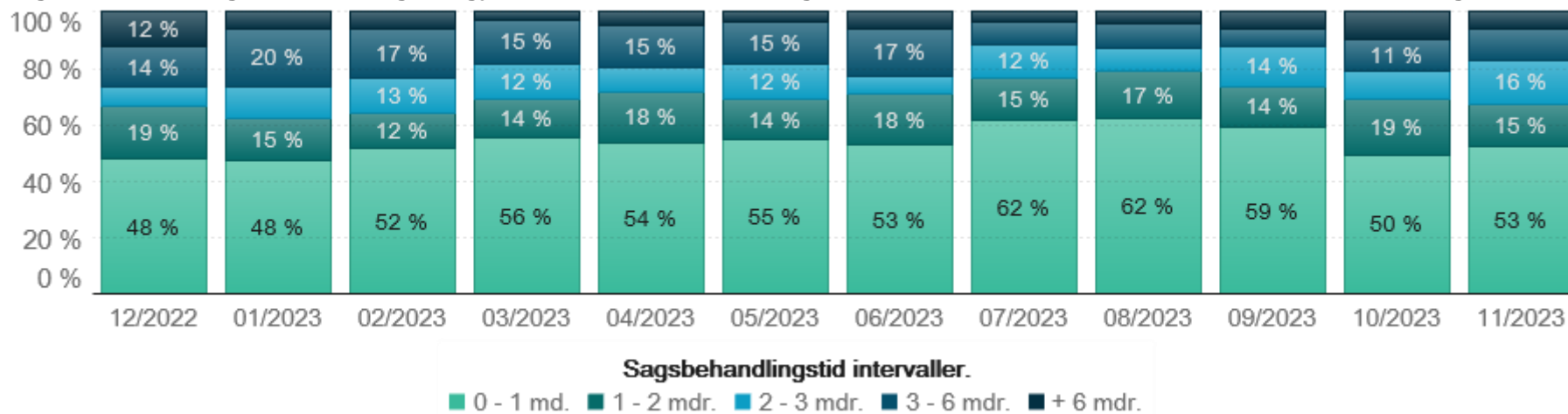


## 1. Beløbsordningen

**Figur 1.1** Udvikling i den gennemsnitlige sagsbehandlingstid de seneste 12 måneder for beløbsordningen

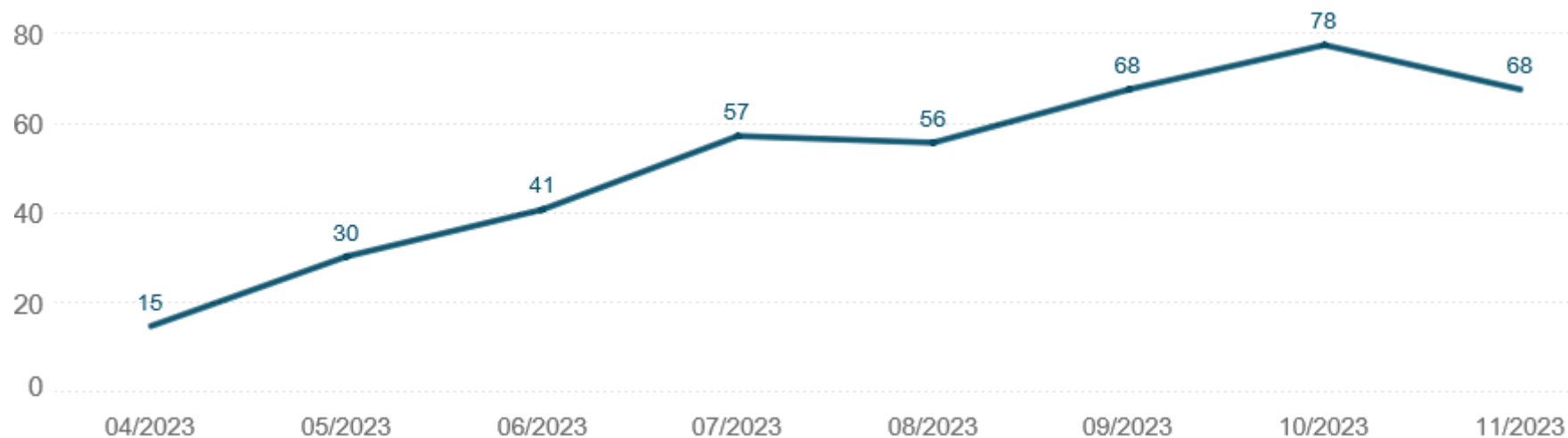


**Figur 1.2** Udvikling i andel af sager afgjort inden for hhv. 1, 2, 3 og 6 måneder de seneste 12 måneder for beløbsordningen

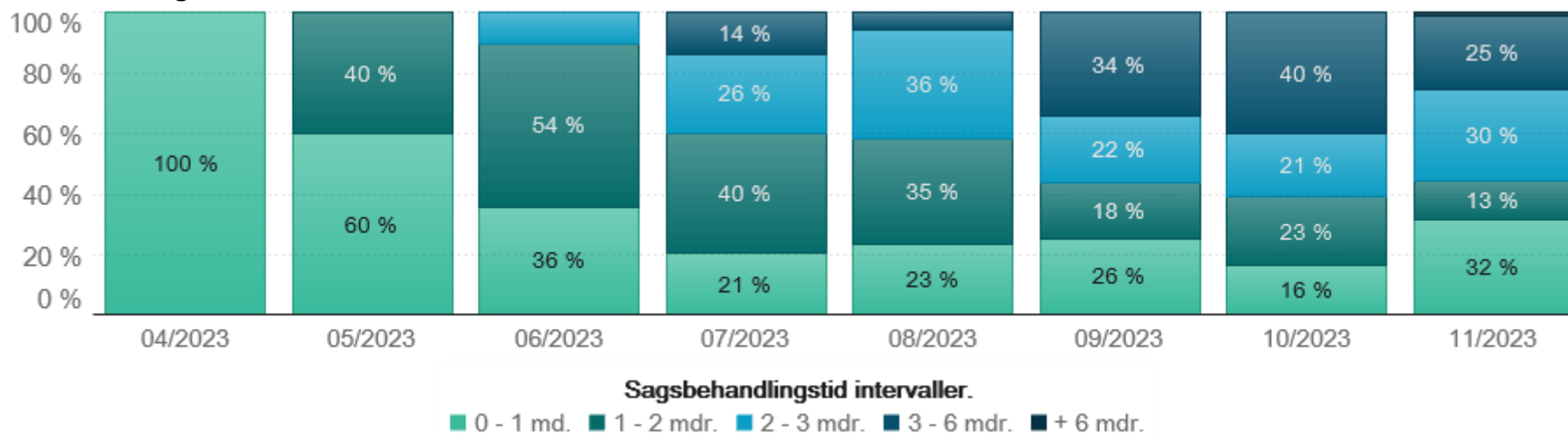


## 2. Den supplerende beløbsordning

**Figur 2.1** Udvikling i den gennemsnitlige sagsbehandlingstid de seneste 12 måneder for den supplerende beløbsordning

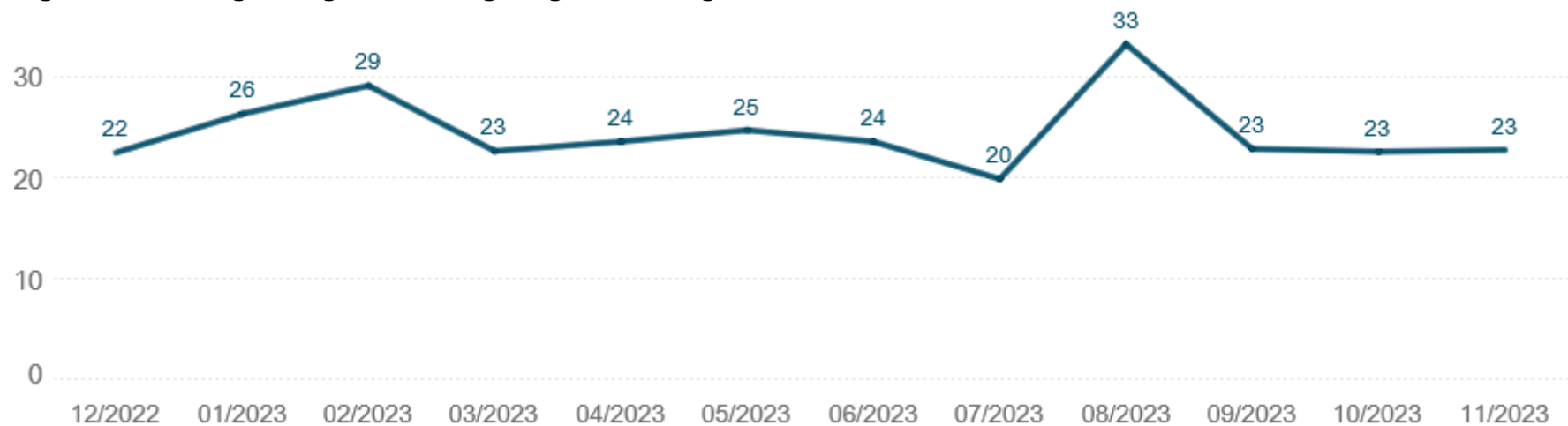


**Figur 2.2** Udvikling i andel af sager afgjort inden for hhv. 1, 2, 3 og 6 måneder de seneste 12 måneder for den supplerende beløbsordning

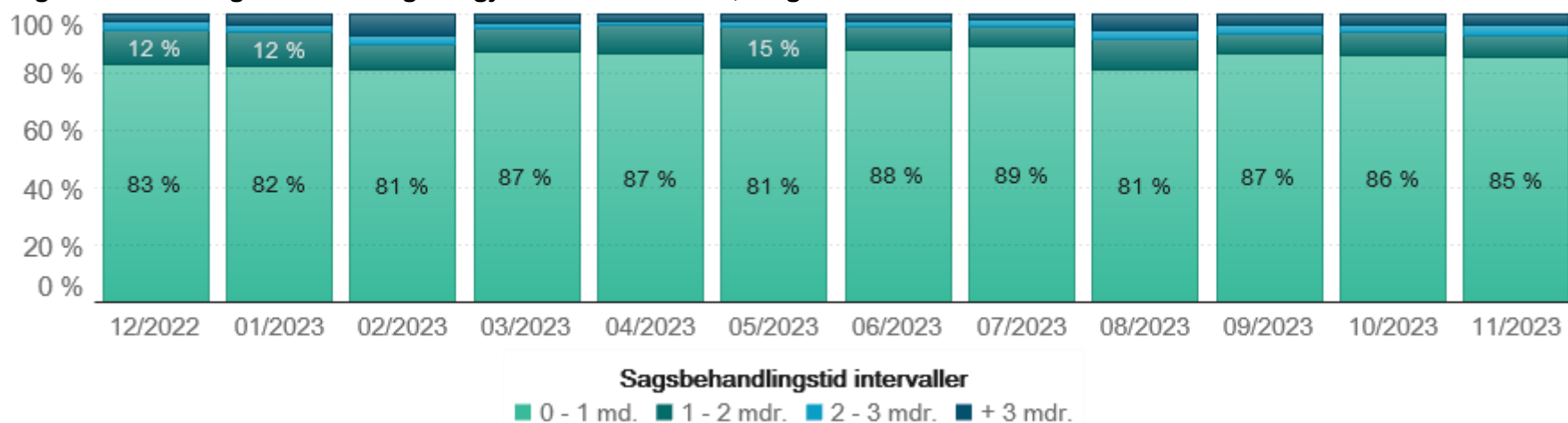


### 3. Fast-track

**Figur 3.1** Udvikling i den gennemsnitlige sagsbehandlingstid de seneste 12 måneder for fast-track



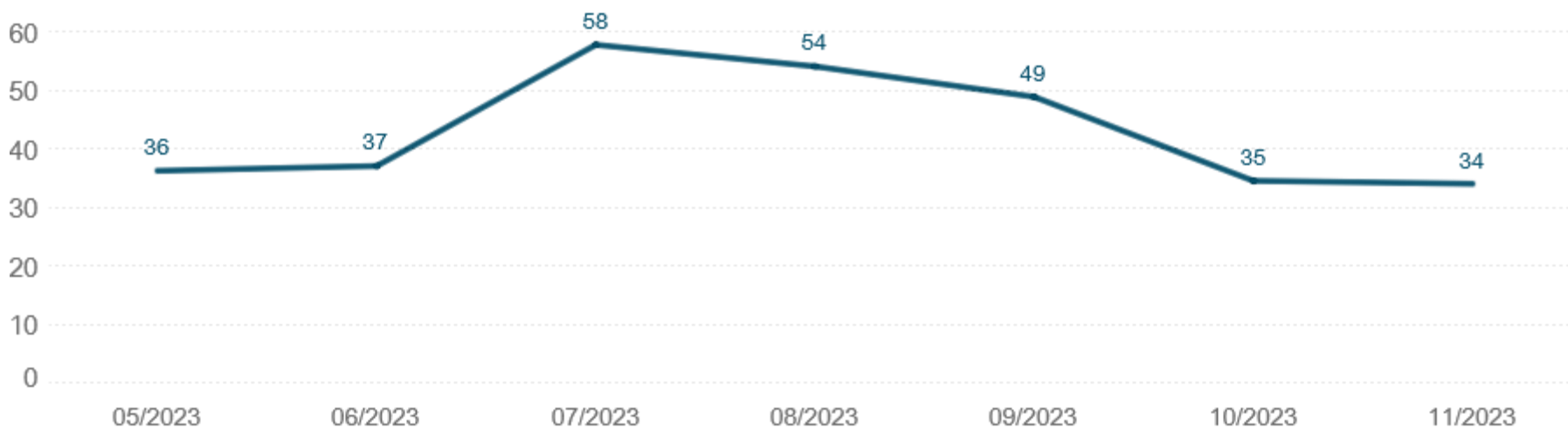
**Figur 3.2** Udvikling i andel af sager afgjort inden for hhv. 1, 2 og 3 måneder de seneste 12 måneder for fast-track



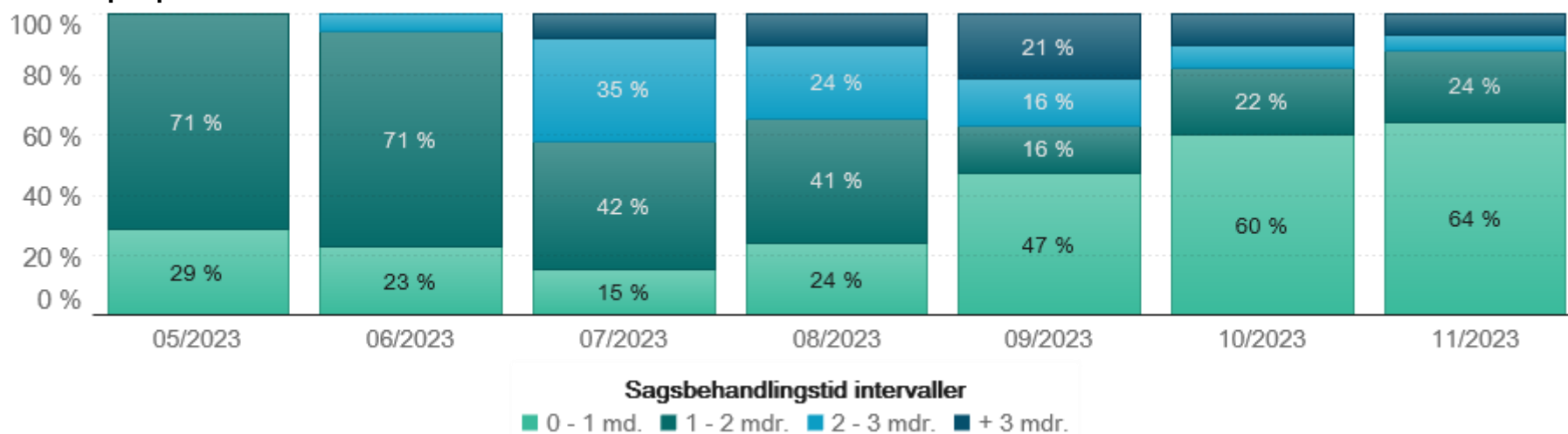


#### 4. Det supplerende beløbsspor på fast track

**Figur 4.1** Udvikling i den gennemsnitlige sagsbehandlingstid de seneste 12 måneder for det supplerende beløbsspor på fast track

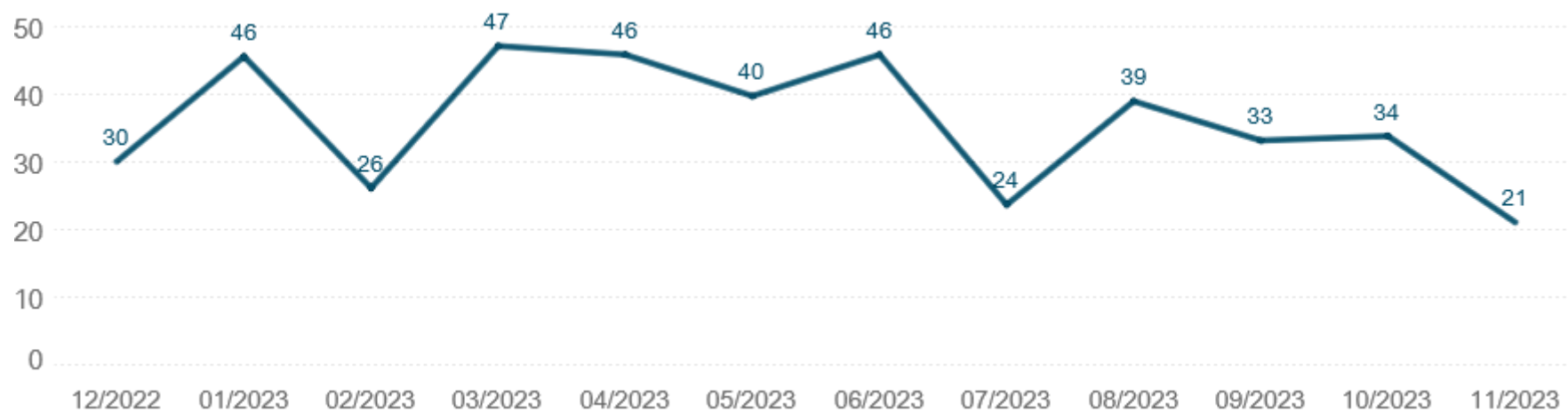


**Figur 4.2** Udvikling i andel af sager afgjort inden for hhv. 1, 2 og 3 måneder de seneste 12 måneder på det supplerende beløbsspor på fast track

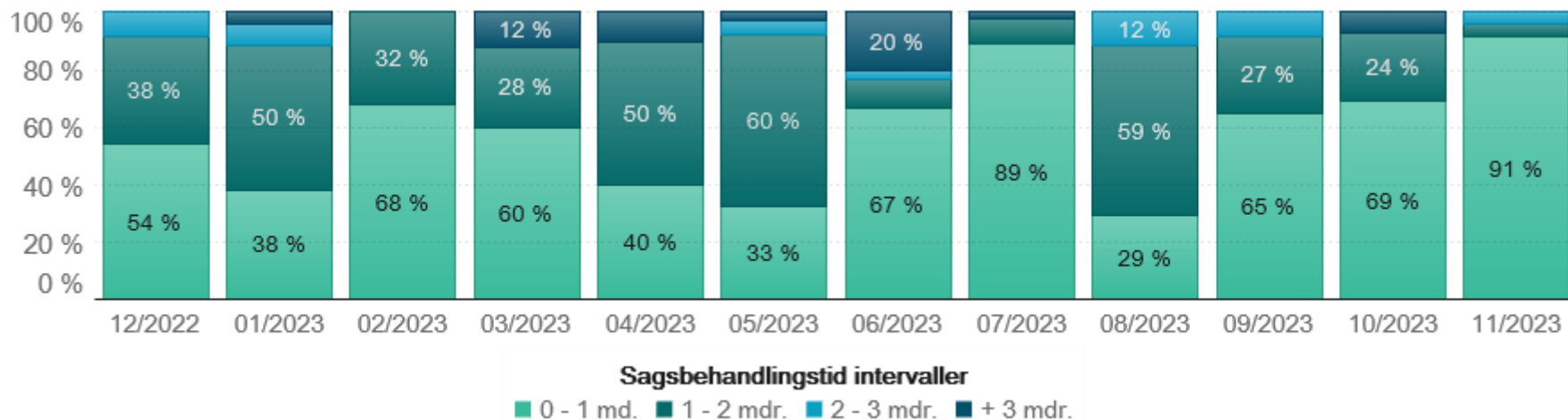


## 5. Forskere og gæsteforskere

**Figur 5.1** Udvikling i den gennemsnitlige sagsbehandlingstid de seneste 12 måneder for forskere og gæsteforskere

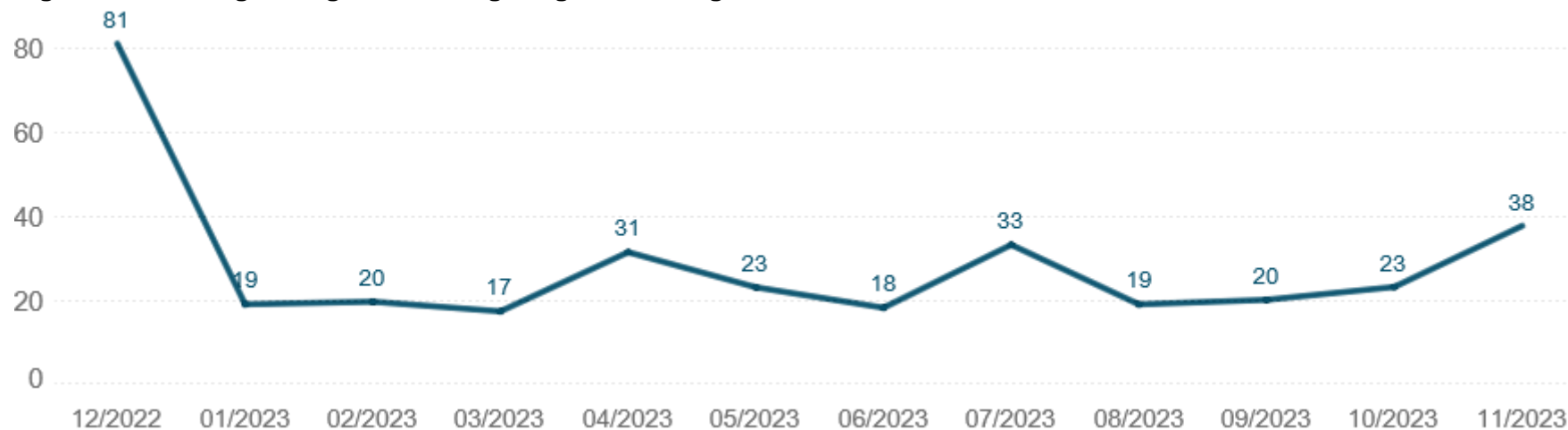


**Figur 5.2** Udvikling i andel af sager afgjort inden for hhv. 1, 2 og 3 måneder de seneste 12 måneder for forskere og gæsteforskere

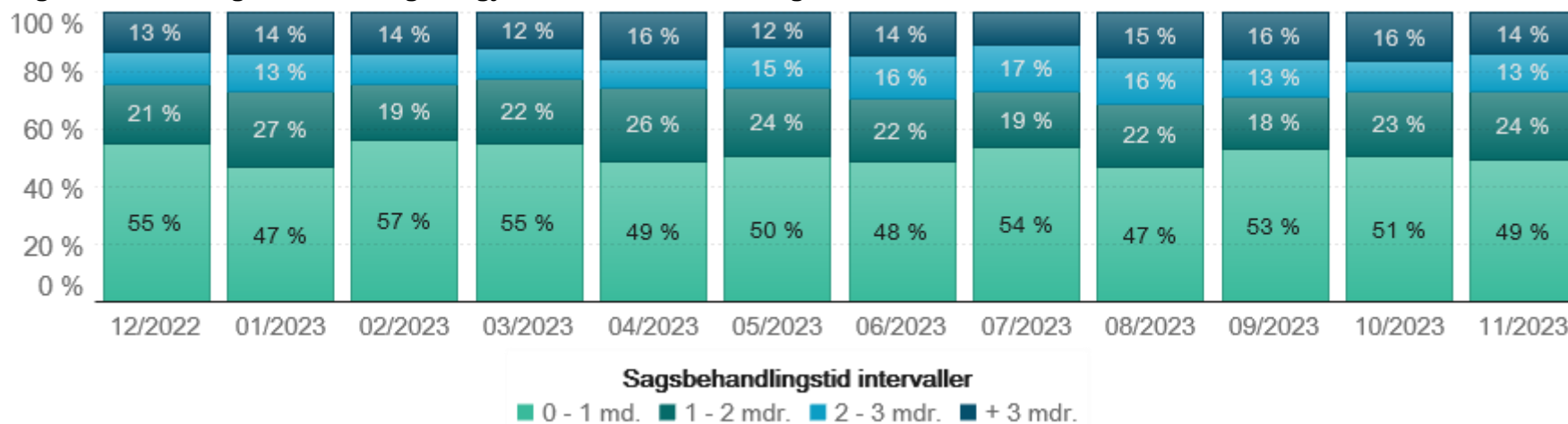


## 6. Færøerne

**Figur 6.1** Udvikling i den gennemsnitlige sagsbehandlingstid de seneste 12 måneder for Færøerne

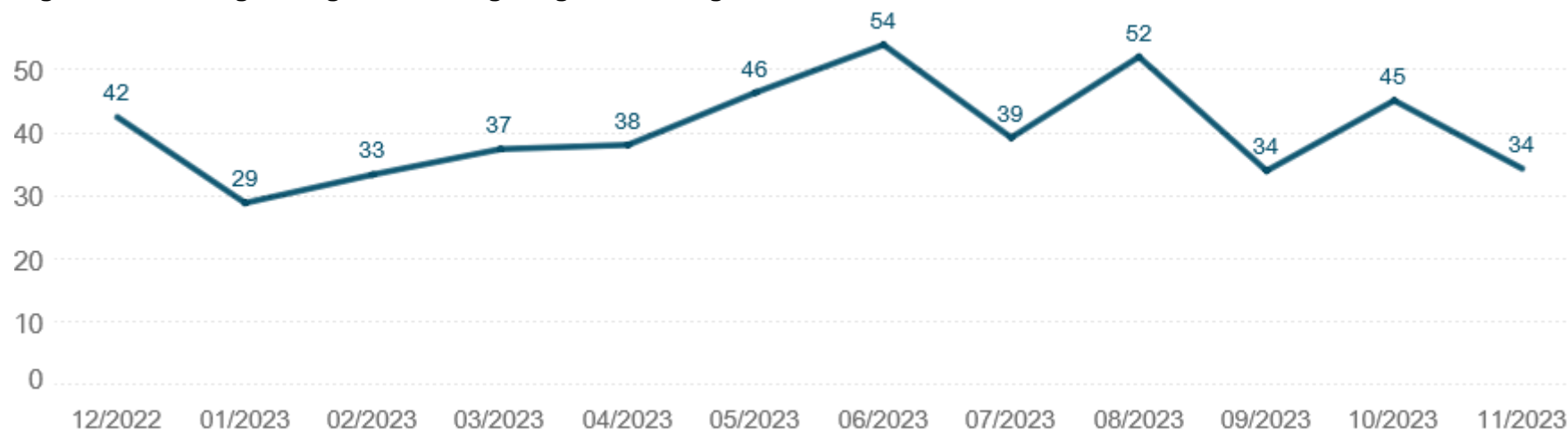


**Figur 6.2** Udvikling i andel af sager afgjort inden for hhv. 1, 2 og 3 måneder de seneste 12 måneder for Færøerne

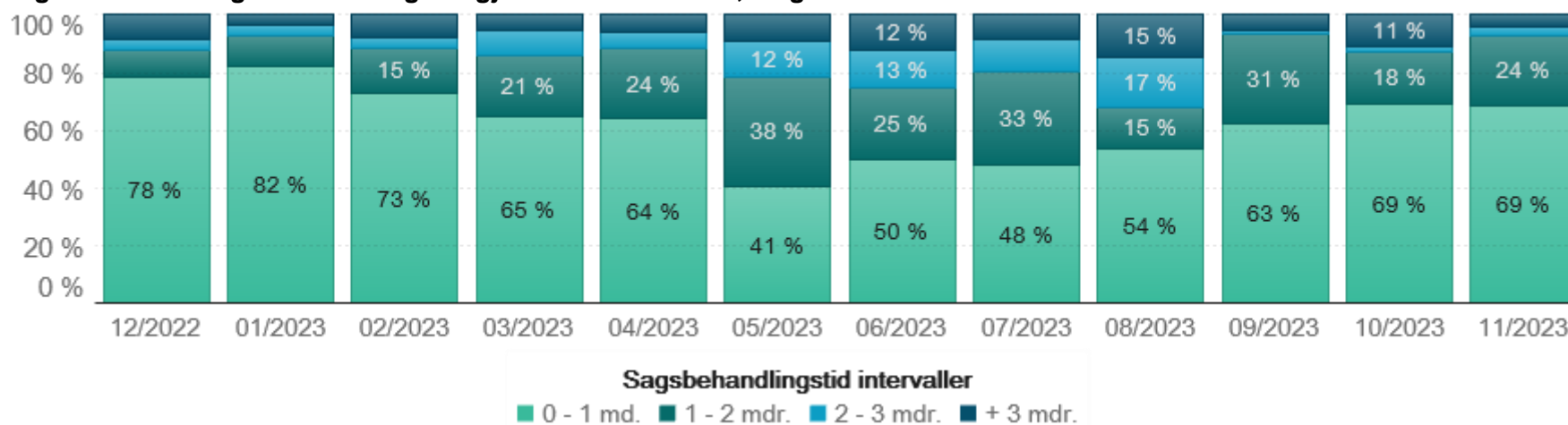


## 7. Grønland

**Figur 7.1 Udvikling i den gennemsnitlige sagsbehandlingstid de seneste 12 måneder for Grønland**

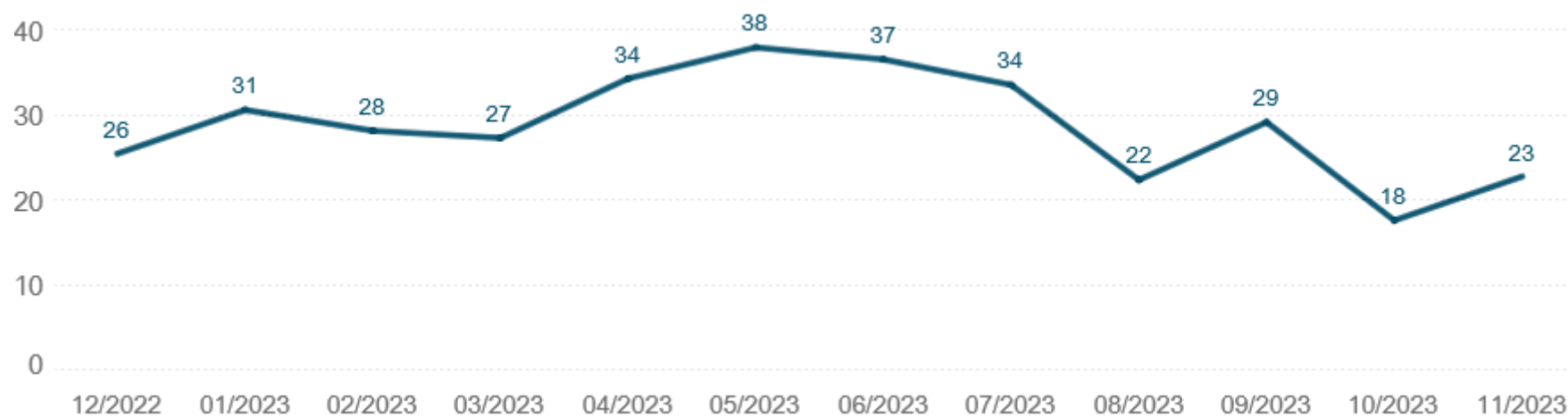


**Figur 7.2 Udvikling i andel af sager afgjort inden for hhv. 1, 2 og 3 måneder de seneste 12 måneder for Grønland**

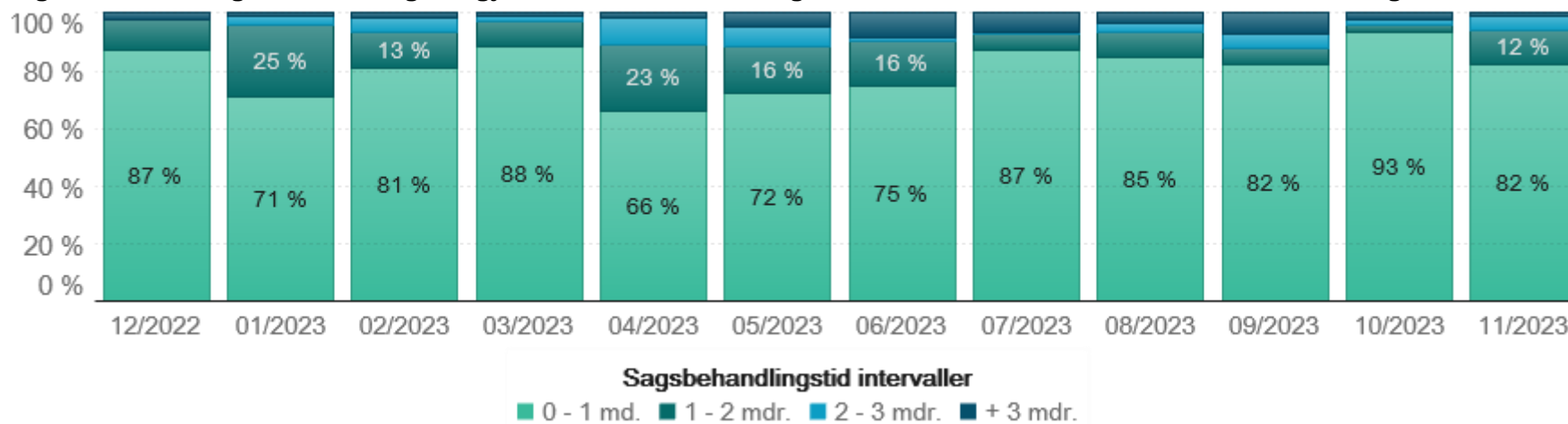


## 8. Landbrug

**Figur 8.1** Udvikling i den gennemsnitlige sagsbehandlingstid de seneste 12 måneder for landbrug



**Figur 8.2** Udvikling i andel af sager afgjort inden for hhv. 1, 2 og 3 måneder de seneste 12 måneder for landbrug

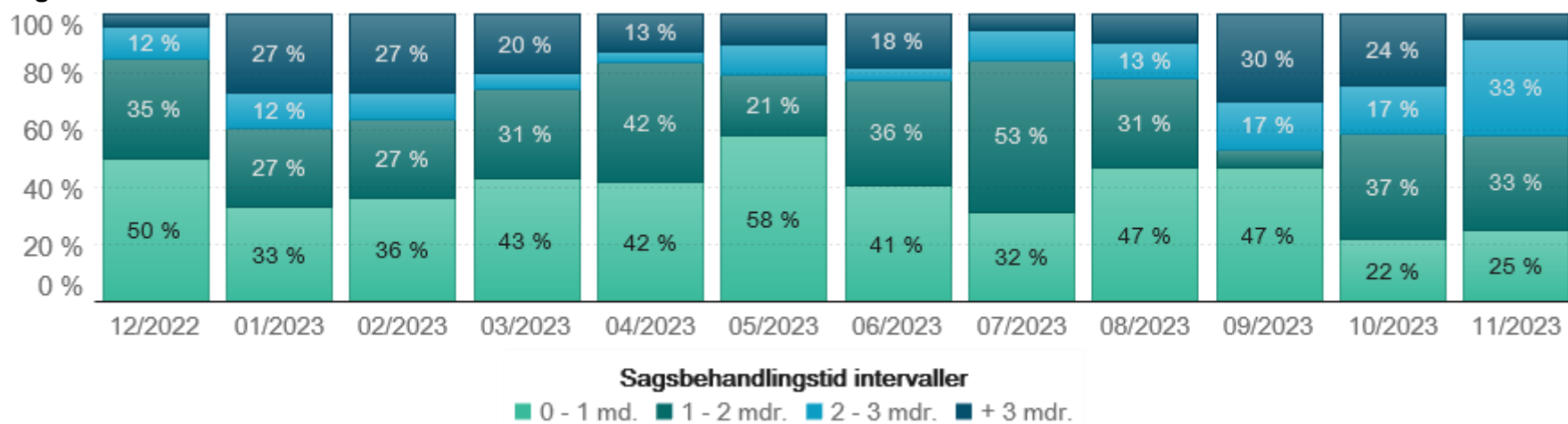


## 9. Positivlisten for faglærte

**Figur 9.1** Udvikling i den gennemsnitlige sagsbehandlingstid de seneste 12 måneder efter positivlisten for faglærte

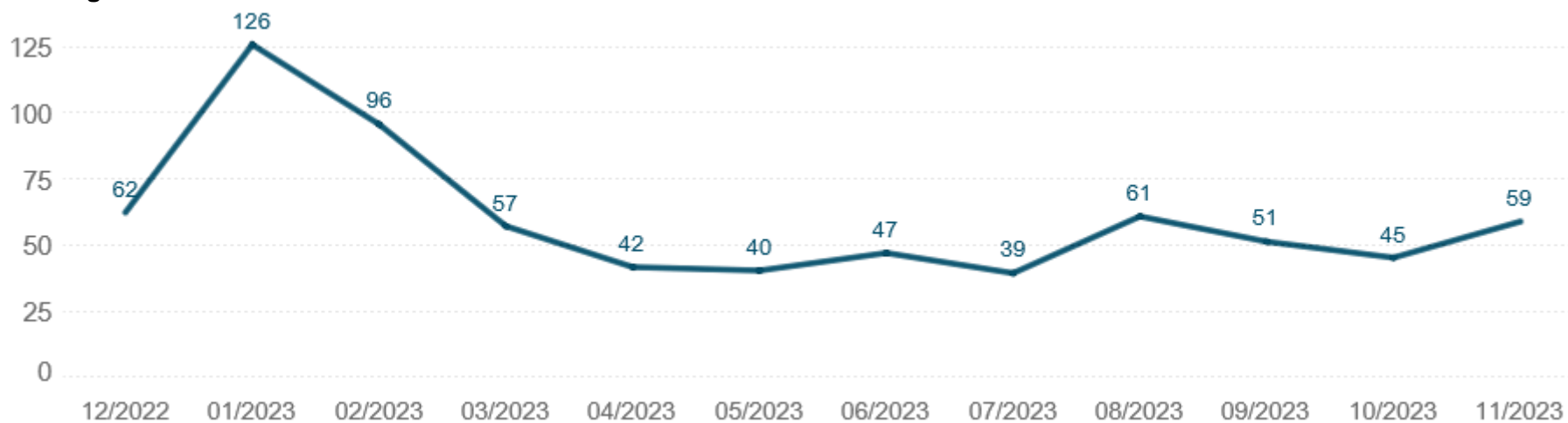


**Figur 9.2** Udvikling i andel af sager afgjort inden for hhv. 1, 2 og 3 måneder de seneste 12 måneder efter positivlisten for faglærte

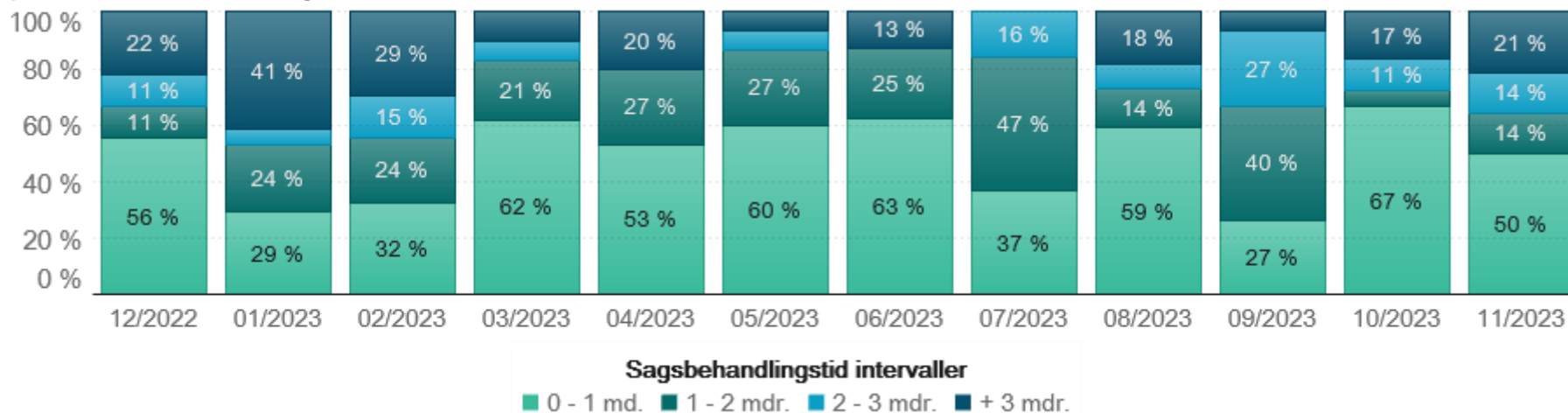


## 10. Positivlisten for personer med en videregående uddannelse

**Figur 10.1** Udvikling i den gennemsnitlige sagsbehandlingstid de seneste 12 måneder efter positivlisten for personer med en videregående uddannelse

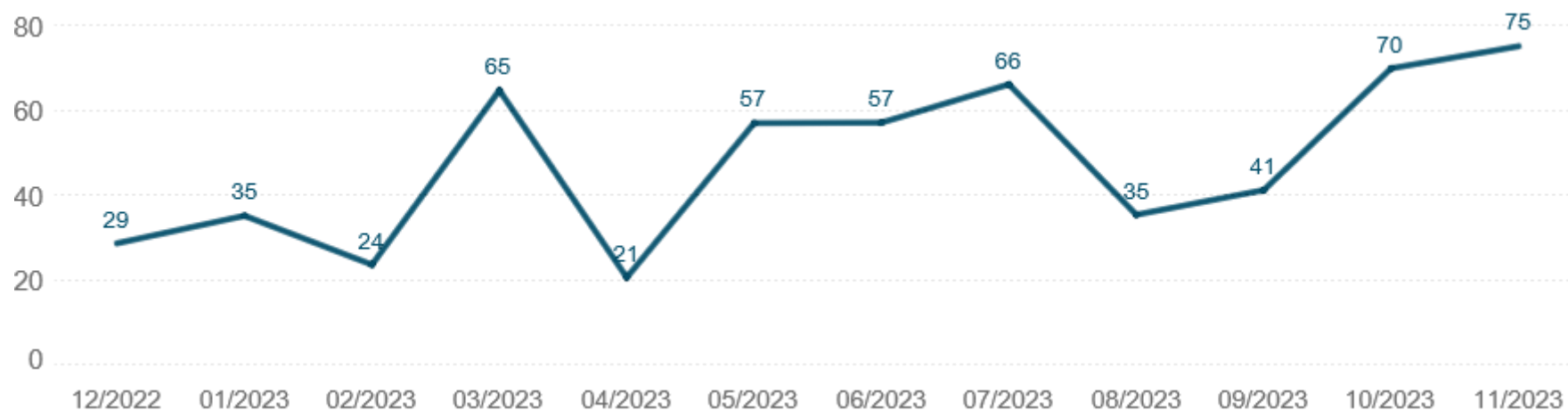


**Figur 10.2** Udvikling i andel af sager afgjort inden for hhv. 1, 2 og 3 måneder de seneste 12 måneder efter positivlisten for personer med en videregående uddannelse

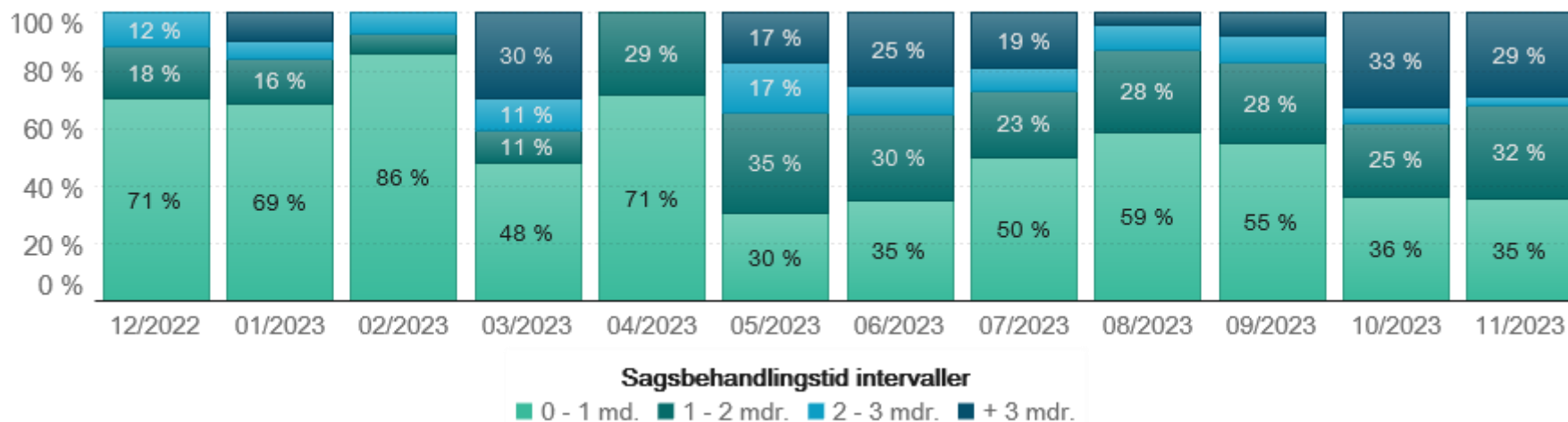


## 11. Særlige individuelle kvalifikationer

**Figur 11.1** Udvikling i den gennemsnitlige sagsbehandlingstid de seneste 12 måneder for særlige individuelle kvalifikationer



**Figur 11.2** Udvikling i andel af sager afgjort inden for hhv. 1, 2 og 3 måneder de seneste 12 måneder for særlige individuelle kvalifikationer







Udlændinge- og  
Integrationsministeriet

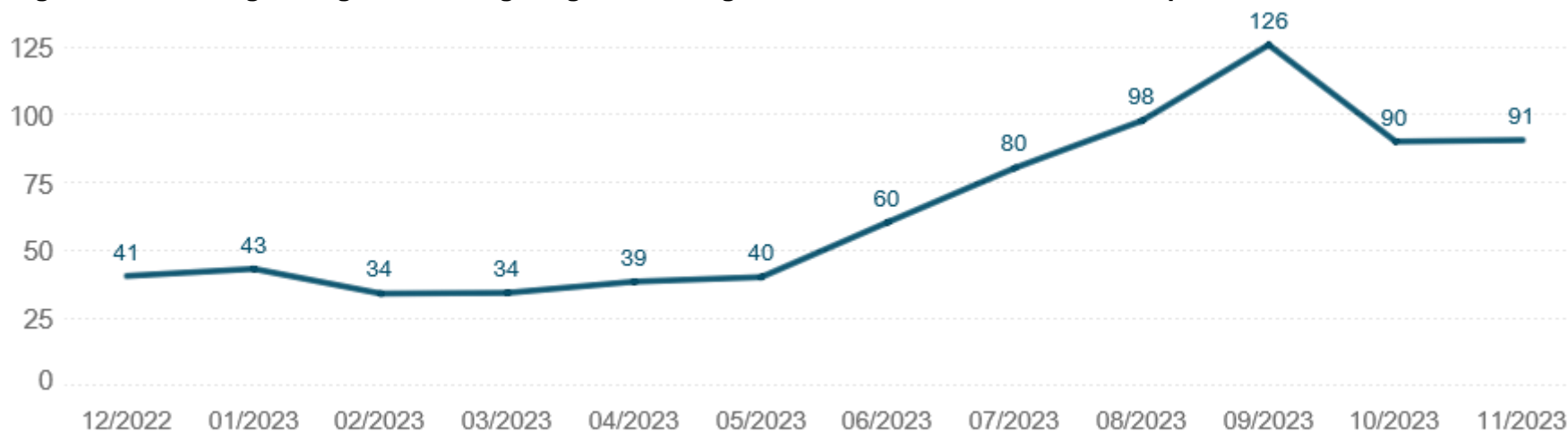
—  
Styrelsen for International  
Rekruttering og Integration

Studie

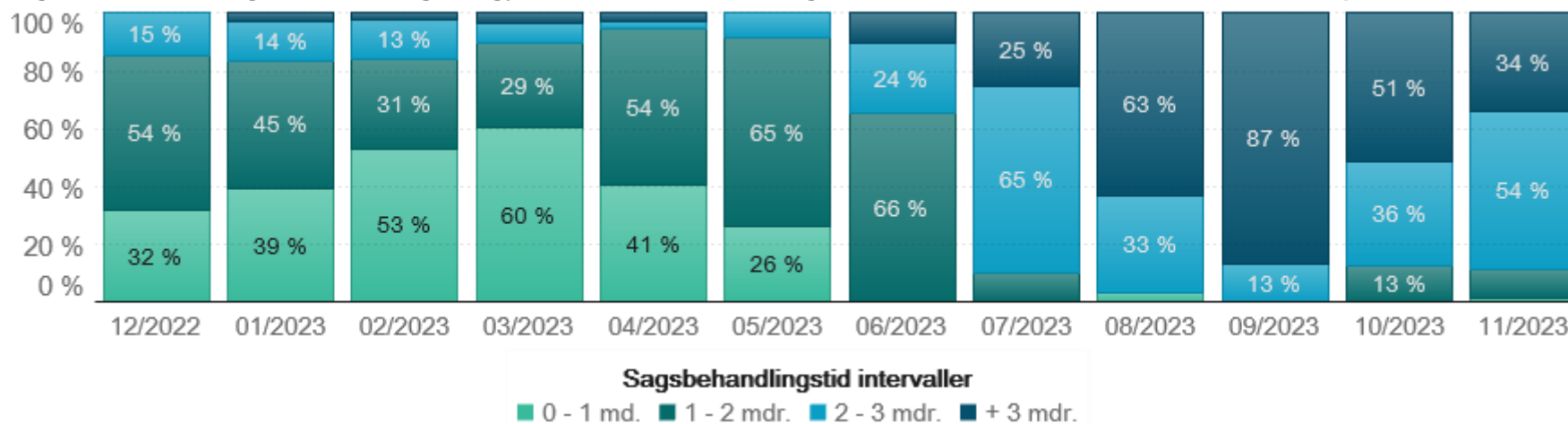


## 12. Au pair

**Figur 12.1** Udvikling i den gennemsnitlige sagsbehandlingstid de seneste 12 måneder for au pair

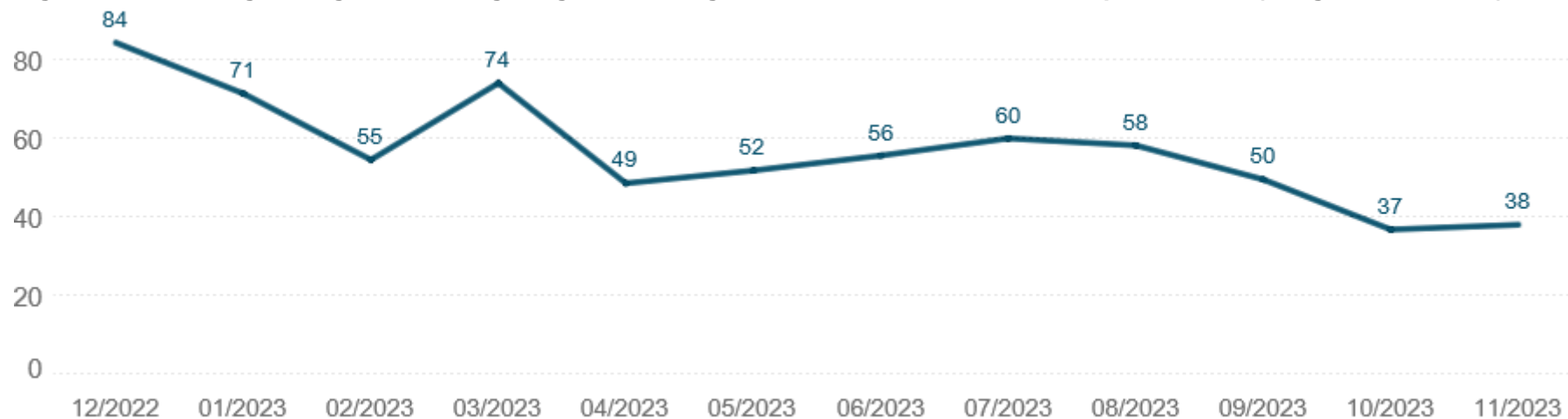


**Figur 12.2** Udvikling i andel af sager afgjort inden for hhv. 1, 2 og 3 måneder de seneste 12 måneder for au pair

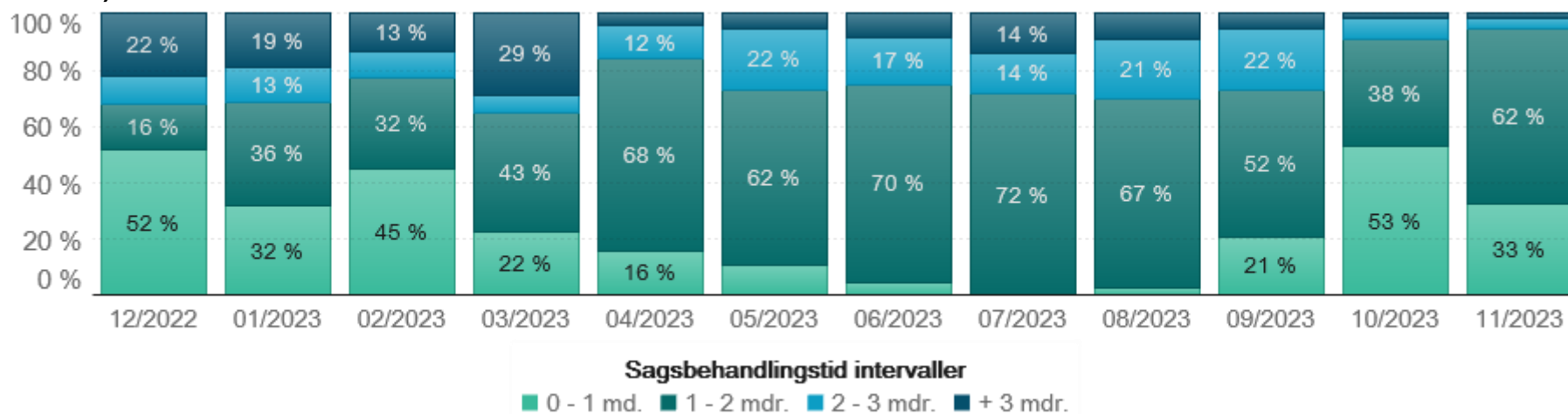


### 13. Praktikanter (det grønne område)

**Figur 13.1** Udvikling i den gennemsnitlige sagsbehandlingstid de seneste 12 måneder for praktikanter (det grønne område)

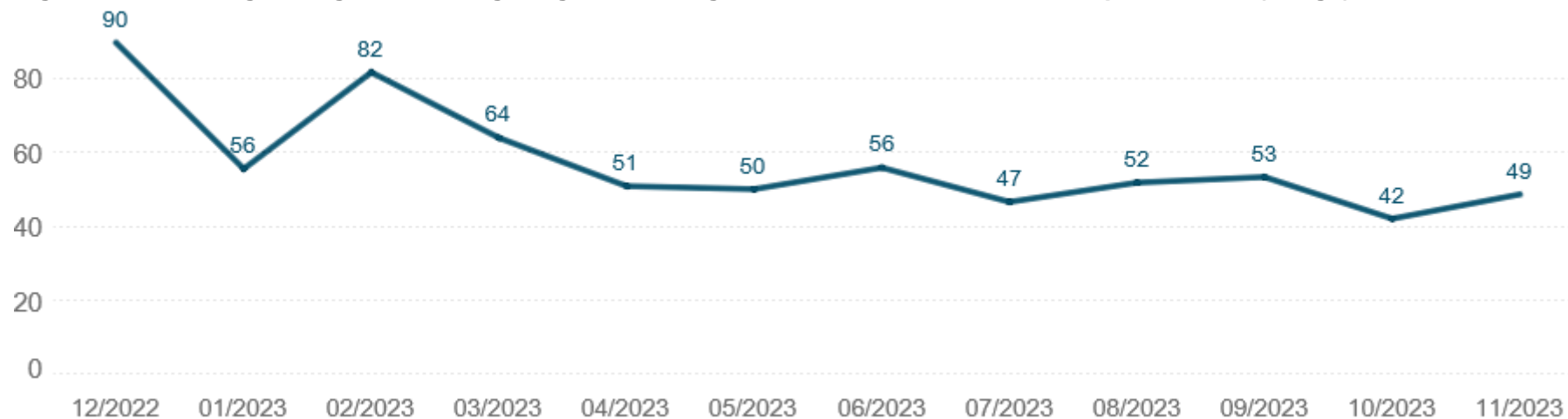


**Figur 13.2** Udvikling i andel af sager afgjort inden for hhv. 1, 2 og 3 måneder de seneste 12 måneder for praktikanter (det grønne område)

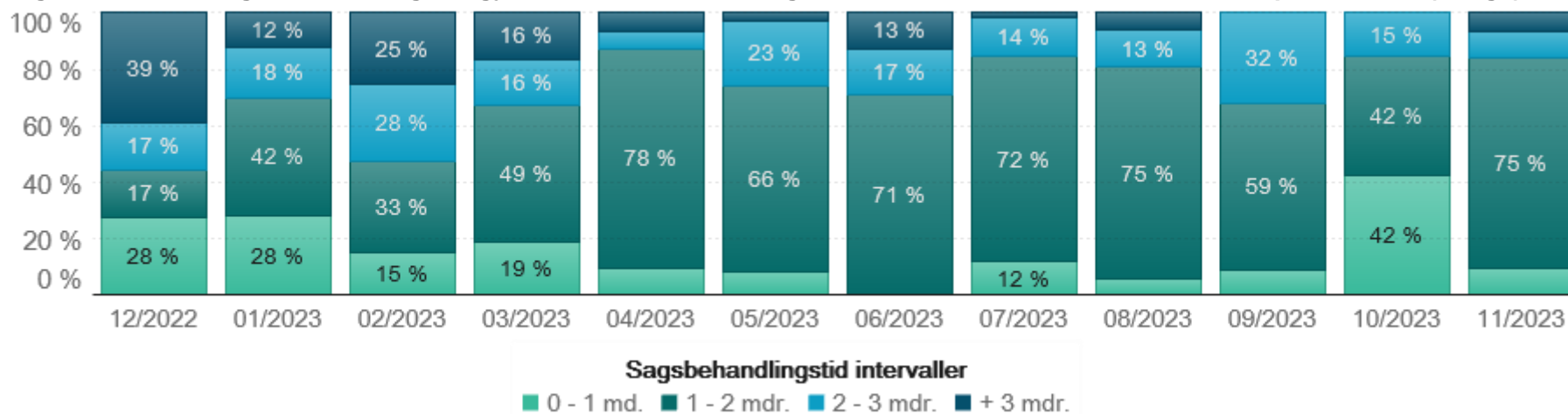


## 14. Praktikanter (øvrige)

**Figur 14.1** Udvikling i den gennemsnitlige sagsbehandlingstid de seneste 12 måneder for praktikanter (øvrige)

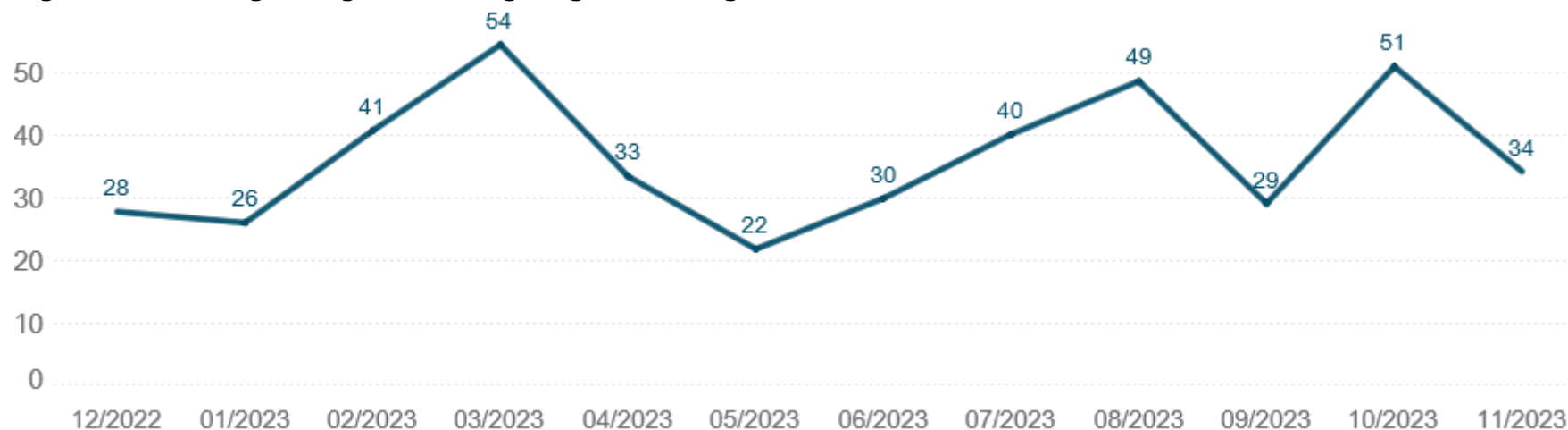


**Figur 14.2** Udvikling i andel af sager afgjort inden for hhv. 1, 2 og 3 måneder de seneste 12 måneder for praktikanter (øvrige)

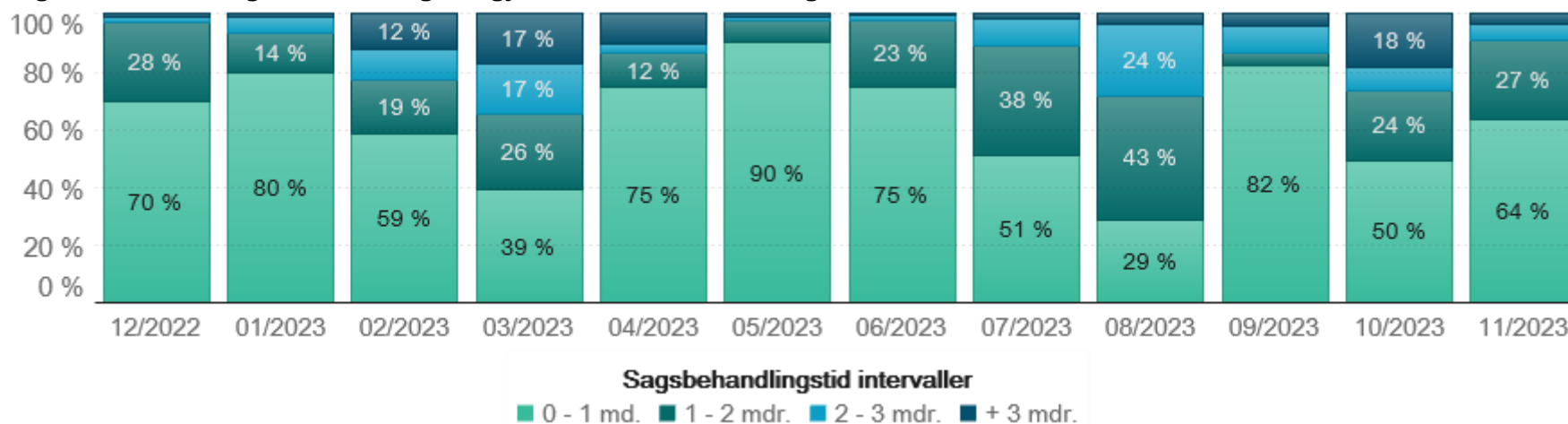


## 15. Studie

**Figur 15.1** Udvikling i den gennemsnitlige sagsbehandlingstid de seneste 12 måneder for studie

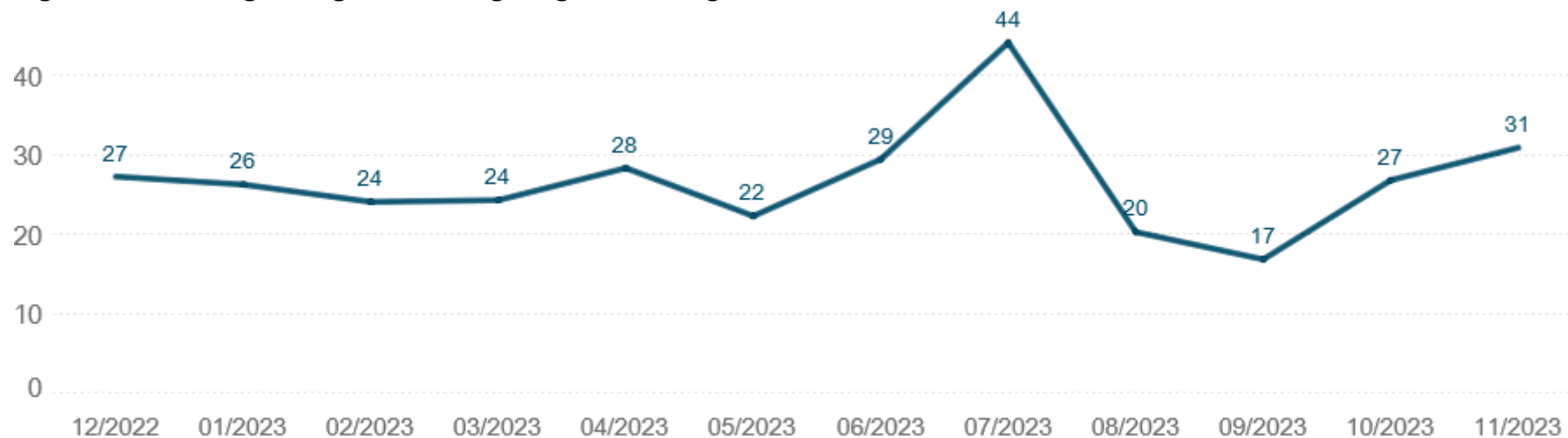


**Figur 15.2** Udvikling i andel af sager afgjort inden for hhv. 1, 2 og 3 måneder de seneste 12 måneder for studie

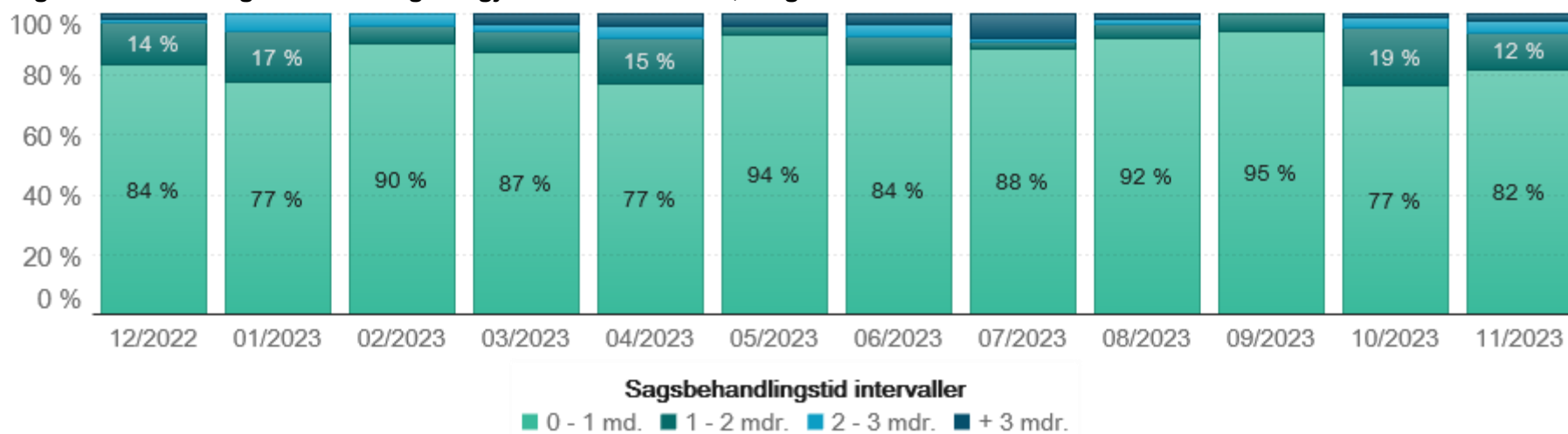


## 16. Autorisation som læge, tandlæge og sygeplejerske

**Figur 16.1** Udvikling i den gennemsnitlige sagsbehandlingstid de seneste 12 måneder for autorisation



**Figur 16.2** Udvikling i andel af sager afgjort inden for hhv. 1, 2 og 3 måneder de seneste 12 måneder for autorisation





Udlændinge- og  
Integrationsministeriet

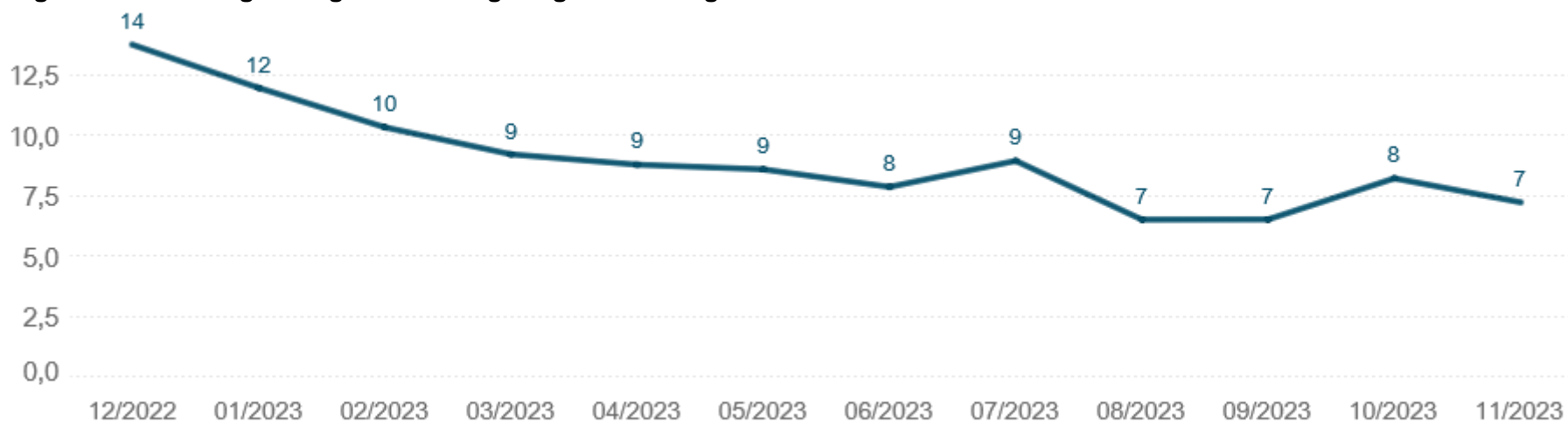
—  
Styrelsen for International  
Rekruttering og Integration

## EU-området

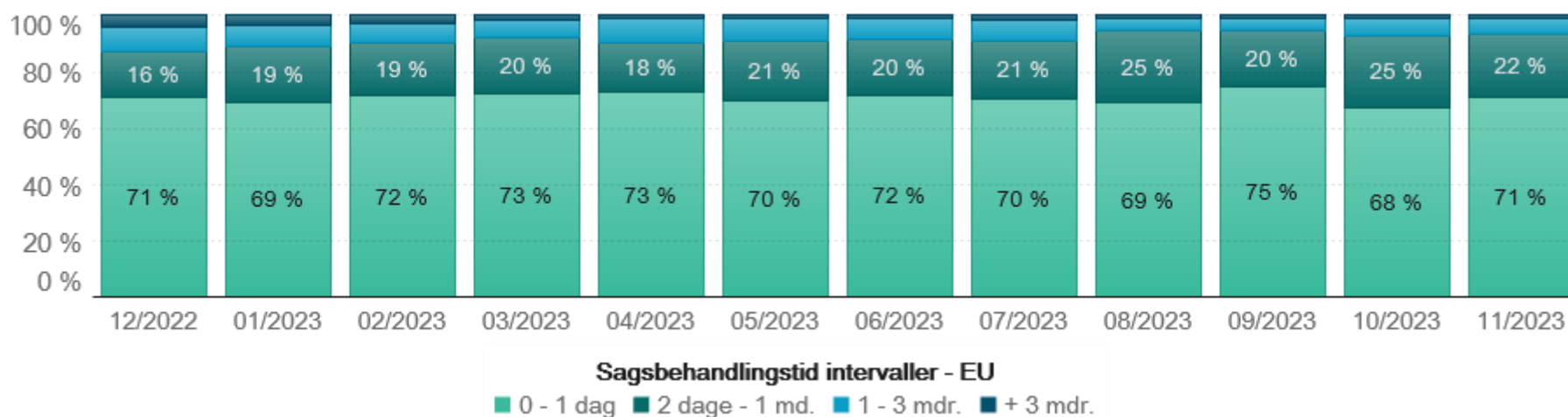


## 17. Hele EU-området

**Figur 17.1** Udvikling i den gennemsnitlige sagsbehandlingstid de seneste 12 måneder for hele EU-området



**Figur 17.2** Udvikling i andel af sager afgjort inden for hhv. 1 dag, 1 måned og 3 måneder de seneste 12 måneder for hele EU-området







## Bilag 1: Beløbsordningen

**Tabel 1.1 Udvikling i den gennemsnitlige sagsbehandlingstid de seneste 12 måneder for beløbsordningen**

| Afgørelsesår              | 2022 | 2023 |     |     |     |     |     |     |     |     |     |     |
|---------------------------|------|------|-----|-----|-----|-----|-----|-----|-----|-----|-----|-----|
| Afgørelsesmåned           | dec  | jan  | feb | mar | apr | maj | jun | jul | aug | sep | okt | nov |
| Sagsbehandlingstid (dage) | 76   | 62   | 63  | 51  | 59  | 53  | 57  | 50  | 48  | 50  | 60  | 57  |

**Tabel 1.2 Udvikling i andel af sager afgjort inden for hhv. 1, 2, 3 og 6 måneder de seneste 12 måneder for beløbsordningen**

| Sagsbehandlingstid intervaller. | Afgørelsesår         | 2022 | 2023 |     |     |     |     |     |     |     |     |     |     |
|---------------------------------|----------------------|------|------|-----|-----|-----|-----|-----|-----|-----|-----|-----|-----|
|                                 | Afgørelsesmåned      | dec  | jan  | feb | mar | apr | maj | jun | jul | aug | sep | okt | nov |
| 0 - 1 md.                       | Andel (pct.) (beløb) | 48   | 48   | 52  | 56  | 54  | 55  | 53  | 62  | 62  | 59  | 50  | 53  |
| 1 - 2 mdr.                      | Andel (pct.) (beløb) | 19   | 15   | 12  | 14  | 18  | 14  | 18  | 15  | 17  | 14  | 19  | 15  |
| 2 - 3 mdr.                      | Andel (pct.) (beløb) | 6    | 11   | 13  | 12  | 8   | 12  | 6   | 12  | 9   | 14  | 10  | 16  |
| 3 - 6 mdr.                      | Andel (pct.) (beløb) | 14   | 20   | 17  | 15  | 15  | 15  | 17  | 8   | 9   | 7   | 11  | 11  |
| + 6 mdr.                        | Andel (pct.) (beløb) | 12   | 6    | 6   | 3   | 5   | 4   | 6   | 4   | 4   | 6   | 9   | 6   |

Bilag 2: Den supplerende beløbsordning

**Tabel 2.1 Udvikling i den gennemsnitlige sagsbehandlingstid de seneste 12 måneder for den supplerende beløbsordning**

| Afgørelsesår              | 2023 |     |     |     |     |     |     |     |
|---------------------------|------|-----|-----|-----|-----|-----|-----|-----|
| Afgørelsesmåned           | apr  | maj | jun | jul | aug | sep | okt | nov |
| Sagsbehandlingstid (dage) | 15   | 30  | 41  | 57  | 56  | 68  | 78  | 68  |

**Tabel 2.2 Udvikling i andel af sager afgjort inden for hhv. 1, 2, 3 og 6 måneder de seneste 12 måneder for den supplerende beløbsordning**

| Sagsbehandlingstid intervaller. | Afgørelsesår         | 2023 |     |     |     |     |     |     |     |
|---------------------------------|----------------------|------|-----|-----|-----|-----|-----|-----|-----|
|                                 | Afgørelsesmåned      | apr  | maj | jun | jul | aug | sep | okt | nov |
| 0 - 1 md.                       | Andel (pct.) (beløb) | 100  | 60  | 36  | 21  | 23  | 26  | 16  | 32  |
| 1 - 2 mdr.                      | Andel (pct.) (beløb) | .    | 40  | 54  | 40  | 35  | 18  | 23  | 13  |
| 2 - 3 mdr.                      | Andel (pct.) (beløb) | .    | .   | 10  | 26  | 36  | 22  | 21  | 30  |
| 3 - 6 mdr.                      | Andel (pct.) (beløb) | .    | .   | .   | 14  | 5   | 34  | 40  | 25  |
| + 6 mdr.                        | Andel (pct.) (beløb) | .    | .   | .   | .   | .   | .   | .   | 1   |

Bilag 3: Fast-track

**Tabel 3.1 Udvikling i den gennemsnitlige sagsbehandlingstid de seneste 12 måneder for fast-track**

| Afgørelsesår              | 2022 | 2023 |     |     |     |     |     |     |     |     |     |     |
|---------------------------|------|------|-----|-----|-----|-----|-----|-----|-----|-----|-----|-----|
| Afgørelsesmåned           | dec  | jan  | feb | mar | apr | maj | jun | jul | aug | sep | okt | nov |
| Sagsbehandlingstid (dage) | 22   | 26   | 29  | 23  | 24  | 25  | 24  | 20  | 33  | 23  | 23  | 23  |

**Tabel 3.2 Udvikling i andel af sager afgjort inden for hhv. 1, 2 og 3 måneder de seneste 12 måneder for fast-track**

| Sagsbehandlingstid intervaller | Afgørelsesår    | 2022 | 2023 |     |     |     |     |     |     |     |     |     |     |
|--------------------------------|-----------------|------|------|-----|-----|-----|-----|-----|-----|-----|-----|-----|-----|
|                                | Afgørelsesmåned | dec  | jan  | feb | mar | apr | maj | jun | jul | aug | sep | okt | nov |
| 0 - 1 md.                      | Andel (pct.)    | 83   | 82   | 81  | 87  | 87  | 81  | 88  | 89  | 81  | 87  | 86  | 85  |
| 1 - 2 mdr.                     | Andel (pct.)    | 12   | 12   | 9   | 8   | 10  | 15  | 8   | 7   | 11  | 7   | 8   | 8   |
| 2 - 3 mdr.                     | Andel (pct.)    | 3    | 3    | 3   | 2   | 1   | 2   | 2   | 2   | 3   | 3   | 3   | 4   |
| + 3 mdr.                       | Andel (pct.)    | 2    | 3    | 7   | 3   | 2   | 2   | 2   | 2   | 5   | 3   | 3   | 3   |

Bilag 4: Det supplerende beløbsspor på fast track

**Tabel 4.1 Udvikling i den gennemsnitlige sagsbehandlingstid de seneste 12 måneder for det supplerende beløbsspor på fast track**

| Afgørelsesår              | 2023 |     |     |     |     |     |     |
|---------------------------|------|-----|-----|-----|-----|-----|-----|
| Afgørelsesmåned           | maj  | jun | jul | aug | sep | okt | nov |
| Sagsbehandlingstid (dage) | 36   | 37  | 58  | 54  | 49  | 35  | 34  |

**Tabel 4.2 Udvikling i andel af sager afgjort inden for hhv. 1, 2 og 3 måneder de seneste 12 måneder for det supplerende beløbsspor på fast track**

| Sagsbehandlingstid intervaller | Afgørelsesår    | 2023 |     |     |     |     |     |     |
|--------------------------------|-----------------|------|-----|-----|-----|-----|-----|-----|
|                                | Afgørelsesmåned | maj  | jun | jul | aug | sep | okt | nov |
| 0 - 1 md.                      | Andel (pct.)    | 29   | 23  | 15  | 24  | 47  | 60  | 64  |
| 1 - 2 mdr.                     | Andel (pct.)    | 71   | 71  | 42  | 41  | 16  | 22  | 24  |
| 2 - 3 mdr.                     | Andel (pct.)    | .    | 6   | 35  | 24  | 16  | 8   | 5   |
| + 3 mdr.                       | Andel (pct.)    | .    | .   | 8   | 10  | 21  | 10  | 7   |

## Bilag 5: Forskere og gæsteforskere

**Tabel 5.1 Udvikling i den gennemsnitlige sagsbehandlingstid de seneste 12 måneder for forskere og gæsteforskere**

| Afgørelsesår              | 2022 | 2023 |     |     |     |     |     |     |     |     |     |     |
|---------------------------|------|------|-----|-----|-----|-----|-----|-----|-----|-----|-----|-----|
| Afgørelsesmåned           | dec  | jan  | feb | mar | apr | maj | jun | jul | aug | sep | okt | nov |
| Sagsbehandlingstid (dage) | 30   | 46   | 26  | 47  | 46  | 40  | 46  | 24  | 39  | 33  | 34  | 21  |

**Tabel 5.2 Udvikling i andel af sager afgjort inden for hhv. 1, 2 og 3 måneder de seneste 12 måneder for forskere og gæsteforskere**

| Sagsbehandlingstid intervaller | Afgørelsesår    | 2022 | 2023 |     |     |     |     |     |     |     |     |     |     |
|--------------------------------|-----------------|------|------|-----|-----|-----|-----|-----|-----|-----|-----|-----|-----|
|                                | Afgørelsesmåned | dec  | jan  | feb | mar | apr | maj | jun | jul | aug | sep | okt | nov |
| 0 - 1 md.                      | Andel (pct.)    | 54   | 38   | 68  | 60  | 40  | 33  | 67  | 89  | 29  | 65  | 69  | 91  |
| 1 - 2 mdr.                     | Andel (pct.)    | 38   | 50   | 32  | 28  | 50  | 60  | 10  | 9   | 59  | 27  | 24  | 4   |
| 2 - 3 mdr.                     | Andel (pct.)    | 8    | 8    | .   | .   | .   | 5   | 3   | .   | 12  | 8   | .   | 4   |
| + 3 mdr.                       | Andel (pct.)    | .    | 4    | .   | 12  | 10  | 3   | 20  | 2   | .   | .   | 7   | .   |

Bilag 6: Færøerne

**Tabel 6.1 Udvikling i den gennemsnitlige sagsbehandlingstid de seneste 12 måneder for Færøerne**

| Afgørelsesår              | 2022 | 2023 |     |     |     |     |     |     |     |     |     |     |
|---------------------------|------|------|-----|-----|-----|-----|-----|-----|-----|-----|-----|-----|
| Afgørelsesmåned           | dec  | jan  | feb | mar | apr | maj | jun | jul | aug | sep | okt | nov |
| Sagsbehandlingstid (dage) | 81   | 19   | 20  | 17  | 31  | 23  | 18  | 33  | 19  | 20  | 23  | 38  |

**Tabel 6.2 Udvikling i andel af sager afgjort inden for hhv. 1, 2 og 3 måneder de seneste 12 måneder for Færøerne**

| Sagsbehandlingstid intervaller | Afgørelsesår    | 2022 | 2023 |     |     |     |     |     |     |     |     |     |     |
|--------------------------------|-----------------|------|------|-----|-----|-----|-----|-----|-----|-----|-----|-----|-----|
|                                | Afgørelsesmåned | dec  | jan  | feb | mar | apr | maj | jun | jul | aug | sep | okt | nov |
| 0 - 1 md.                      | Andel (pct.)    | 72   | 88   | 92  | 91  | 79  | 80  | 88  | 62  | 88  | 91  | 81  | 52  |
| 1 - 2 mdr.                     | Andel (pct.)    | 6    | 5    | 4   | 8   | 12  | 12  | 9   | 24  | 5   | 4   | 14  | 38  |
| 2 - 3 mdr.                     | Andel (pct.)    | .    | 3    | 1   | 1   | 7   | 7   | 3   | 10  | 5   | 2   | 2   | 3   |
| + 3 mdr.                       | Andel (pct.)    | 21   | 4    | 3   | 1   | 3   | 1   | 1   | 4   | 2   | 3   | 2   | 7   |

Bilag 7: Grønland

**Tabel 7.1 Udvikling i den gennemsnitlige sagsbehandlingstid de seneste 12 måneder for Grønland**

| Afgørelsesår              | 2022 | 2023 |     |     |     |     |     |     |     |     |     |     |
|---------------------------|------|------|-----|-----|-----|-----|-----|-----|-----|-----|-----|-----|
| Afgørelsesmåned           | dec  | jan  | feb | mar | apr | maj | jun | jul | aug | sep | okt | nov |
| Sagsbehandlingstid (dage) | 42   | 29   | 33  | 37  | 38  | 46  | 54  | 39  | 52  | 34  | 45  | 34  |

**Tabel 7.2 Udvikling i andel af sager afgjort inden for hhv. 1, 2 og 3 måneder de seneste 12 måneder for Grønland**

| Sagsbehandlingstid intervaller | Afgørelsesår    | 2022 | 2023 |     |     |     |     |     |     |     |     |     |     |
|--------------------------------|-----------------|------|------|-----|-----|-----|-----|-----|-----|-----|-----|-----|-----|
|                                | Afgørelsesmåned | dec  | jan  | feb | mar | apr | maj | jun | jul | aug | sep | okt | nov |
| 0 - 1 md.                      | Andel (pct.)    | 78   | 82   | 73  | 65  | 64  | 41  | 50  | 48  | 54  | 63  | 69  | 69  |
| 1 - 2 mdr.                     | Andel (pct.)    | 10   | 10   | 15  | 21  | 24  | 38  | 25  | 33  | 15  | 31  | 18  | 24  |
| 2 - 3 mdr.                     | Andel (pct.)    | 3    | 4    | 4   | 9   | 6   | 12  | 13  | 11  | 17  | 1   | 1   | 3   |
| + 3 mdr.                       | Andel (pct.)    | 9    | 3    | 8   | 5   | 6   | 9   | 12  | 9   | 15  | 5   | 11  | 4   |



Bilag 8: Landbrug

**Tabel 8.1 Udvikling i den gennemsnitlige sagsbehandlingstid de seneste 12 måneder for landbrug**

| Afgørelsesår              | 2022 | 2023 |     |     |     |     |     |     |     |     |     |     |
|---------------------------|------|------|-----|-----|-----|-----|-----|-----|-----|-----|-----|-----|
| Afgørelsesmåned           | dec  | jan  | feb | mar | apr | maj | jun | jul | aug | sep | okt | nov |
| Sagsbehandlingstid (dage) | 26   | 31   | 28  | 27  | 34  | 38  | 37  | 34  | 22  | 29  | 18  | 23  |

**Tabel 8.2 Udvikling i andel af sager afgjort inden for hhv. 1, 2 og 3 måneder de seneste 12 måneder for landbrug**

| Sagsbehandlingstid intervaller | Afgørelsesår    | 2022 | 2023 |     |     |     |     |     |     |     |     |     |     |
|--------------------------------|-----------------|------|------|-----|-----|-----|-----|-----|-----|-----|-----|-----|-----|
|                                | Afgørelsesmåned | dec  | jan  | feb | mar | apr | maj | jun | jul | aug | sep | okt | nov |
| 0 - 1 md.                      | Andel (pct.)    | 87   | 71   | 81  | 88  | 66  | 72  | 75  | 87  | 85  | 82  | 93  | 82  |
| 1 - 2 mdr.                     | Andel (pct.)    | 11   | 25   | 13  | 9   | 23  | 16  | 16  | 6   | 9   | 6   | 3   | 12  |
| 2 - 3 mdr.                     | Andel (pct.)    | .    | 3    | 5   | 2   | 9   | 7   | 1   | 1   | 3   | 5   | 2   | 5   |
| + 3 mdr.                       | Andel (pct.)    | 2    | 1    | 1   | 1   | 2   | 4   | 8   | 6   | 4   | 7   | 2   | 1   |

Bilag 9: Positivlisten for faglærte

**Tabel 9.1 Udvikling i den gennemsnitlige sagsbehandlingstid de seneste 12 måneder for positivlisten for faglærte**

| Afgørelsesår              | 2022 | 2023 |     |     |     |     |     |     |     |     |     |     |
|---------------------------|------|------|-----|-----|-----|-----|-----|-----|-----|-----|-----|-----|
| Afgørelsesmåned           | dec  | jan  | feb | mar | apr | maj | jun | jul | aug | sep | okt | nov |
| Sagsbehandlingstid (dage) | 39   | 62   | 84  | 67  | 45  | 42  | 48  | 45  | 46  | 66  | 70  | 59  |

**Tabel 9.2 Udvikling i andel af sager afgjort inden for hhv. 1, 2 og 3 måneder de seneste 12 måneder for positivlisten for faglærte**

| Sagsbehandlingstid intervaller | Afgørelsesår    | 2022 | 2023 |     |     |     |     |     |     |     |     |     |     |
|--------------------------------|-----------------|------|------|-----|-----|-----|-----|-----|-----|-----|-----|-----|-----|
|                                | Afgørelsesmåned | dec  | jan  | feb | mar | apr | maj | jun | jul | aug | sep | okt | nov |
| 0 - 1 md.                      | Andel (pct.)    | 50   | 33   | 36  | 43  | 42  | 58  | 41  | 32  | 47  | 47  | 22  | 25  |
| 1 - 2 mdr.                     | Andel (pct.)    | 35   | 27   | 27  | 31  | 42  | 21  | 36  | 53  | 31  | 7   | 37  | 33  |
| 2 - 3 mdr.                     | Andel (pct.)    | 12   | 12   | 9   | 6   | 4   | 11  | 5   | 11  | 13  | 17  | 17  | 33  |
| + 3 mdr.                       | Andel (pct.)    | 4    | 27   | 27  | 20  | 13  | 11  | 18  | 5   | 9   | 30  | 24  | 8   |

Bilag 10: Positivlisten for personer med en videregående uddannelse

**Tabel 10.1** Udvikling i den gennemsnitlige sagsbehandlingstid de seneste 12 måneder for positivlisten for personer med en videregående uddannelse

| Afgørelsesår              | 2022 | 2023 |     |     |     |     |     |     |     |     |     |     |
|---------------------------|------|------|-----|-----|-----|-----|-----|-----|-----|-----|-----|-----|
| Afgørelsesmåned           | dec  | jan  | feb | mar | apr | maj | jun | jul | aug | sep | okt | nov |
| Sagsbehandlingstid (dage) | 62   | 126  | 96  | 57  | 42  | 40  | 47  | 39  | 61  | 51  | 45  | 59  |

**Tabel 10.2** Udvikling i andel af sager afgjort inden for hhv. 1, 2 og 3 måneder de seneste 12 måneder for positivlisten for personer med en videregående uddannelse

| Sagsbehandlingstid intervaller | Afgørelsesår    | 2022 | 2023 |     |     |     |     |     |     |     |     |     |     |
|--------------------------------|-----------------|------|------|-----|-----|-----|-----|-----|-----|-----|-----|-----|-----|
|                                | Afgørelsesmåned | dec  | jan  | feb | mar | apr | maj | jun | jul | aug | sep | okt | nov |
| 0 - 1 md.                      | Andel (pct.)    | 56   | 29   | 32  | 62  | 53  | 60  | 63  | 37  | 59  | 27  | 67  | 50  |
| 1 - 2 mdr.                     | Andel (pct.)    | 11   | 24   | 24  | 21  | 27  | 27  | 25  | 47  | 14  | 40  | 6   | 14  |
| 2 - 3 mdr.                     | Andel (pct.)    | 11   | 6    | 15  | 7   | .   | 7   | .   | 16  | 9   | 27  | 11  | 14  |
| + 3 mdr.                       | Andel (pct.)    | 22   | 41   | 29  | 10  | 20  | 7   | 13  | .   | 18  | 7   | 17  | 21  |

## Bilag 11: Særlige individuelle kvalifikationer

**Tabel 11.1 Udvikling i den gennemsnitlige sagsbehandlingstid de seneste 12 måneder for særlige individuelle kvalifikationer**

| Afgørelsesår              | 2022 | 2023 |     |     |     |     |     |     |     |     |     |     |
|---------------------------|------|------|-----|-----|-----|-----|-----|-----|-----|-----|-----|-----|
| Afgørelsesmåned           | dec  | jan  | feb | mar | apr | maj | jun | jul | aug | sep | okt | nov |
| Sagsbehandlingstid (dage) | 29   | 35   | 24  | 65  | 21  | 57  | 57  | 66  | 35  | 41  | 70  | 75  |

**Tabel 11.2 Udvikling i andel af sager afgjort inden for hhv. 1, 2 og 3 måneder de seneste 12 måneder for særlige individuelle kvalifikationer**

| Sagsbehandlingstid intervaller | Afgørelsesår    | 2022 | 2023 |     |     |     |     |     |     |     |     |     |     |
|--------------------------------|-----------------|------|------|-----|-----|-----|-----|-----|-----|-----|-----|-----|-----|
|                                | Afgørelsesmåned | dec  | jan  | feb | mar | apr | maj | jun | jul | aug | sep | okt | nov |
| 0 - 1 md.                      | Andel (pct.)    | 71   | 69   | 86  | 48  | 71  | 30  | 35  | 50  | 59  | 55  | 36  | 35  |
| 1 - 2 mdr.                     | Andel (pct.)    | 18   | 16   | 7   | 11  | 29  | 35  | 30  | 23  | 28  | 28  | 25  | 32  |
| 2 - 3 mdr.                     | Andel (pct.)    | 12   | 6    | 7   | 11  | .   | 17  | 10  | 8   | 9   | 9   | 5   | 3   |
| + 3 mdr.                       | Andel (pct.)    | .    | 9    | .   | 30  | .   | 17  | 25  | 19  | 4   | 8   | 33  | 29  |

Bilag 12: Au pair

**Tabel 12.1 Udvikling i den gennemsnitlige sagsbehandlingstid de seneste 12 måneder for au pair**

| Afgørelsesår              | 2022 | 2023 |     |     |     |     |     |     |     |     |     |     |
|---------------------------|------|------|-----|-----|-----|-----|-----|-----|-----|-----|-----|-----|
| Afgørelsesmåned           | dec  | jan  | feb | mar | apr | maj | jun | jul | aug | sep | okt | nov |
| Sagsbehandlingstid (dage) | 41   | 43   | 34  | 34  | 39  | 40  | 60  | 80  | 98  | 126 | 90  | 91  |

**Tabel 12.2 Udvikling i andel af sager afgjort inden for hhv. 1, 2 og 3 måneder de seneste 12 måneder for au pair**

| Sagsbehandlingstid intervaller | Afgørelsesår    | 2022 | 2023 |     |     |     |     |     |     |     |     |     |     |
|--------------------------------|-----------------|------|------|-----|-----|-----|-----|-----|-----|-----|-----|-----|-----|
|                                | Afgørelsesmåned | dec  | jan  | feb | mar | apr | maj | jun | jul | aug | sep | okt | nov |
| 0 - 1 md.                      | Andel (pct.)    | 32   | 39   | 53  | 60  | 41  | 26  | .   | .   | 3   | .   | .   | 1   |
| 1 - 2 mdr.                     | Andel (pct.)    | 54   | 45   | 31  | 29  | 54  | 65  | 66  | 10  | .   | .   | 13  | 10  |
| 2 - 3 mdr.                     | Andel (pct.)    | 15   | 14   | 13  | 7   | 3   | 9   | 24  | 65  | 33  | 13  | 36  | 54  |
| + 3 mdr.                       | Andel (pct.)    | .    | 3    | 2   | 3   | 3   | .   | 10  | 25  | 63  | 87  | 51  | 34  |

Bilag 13: Praktikanter (det grønne område)

**Tabel 13.1 Udvikling i den gennemsnitlige sagsbehandlingstid de seneste 12 måneder for praktikanter (det grønne område)**

| Afgørelsesår              | 2022 | 2023 |     |     |     |     |     |     |     |     |     |     |
|---------------------------|------|------|-----|-----|-----|-----|-----|-----|-----|-----|-----|-----|
| Afgørelsesmåned           | dec  | jan  | feb | mar | apr | maj | jun | jul | aug | sep | okt | nov |
| Sagsbehandlingstid (dage) | 84   | 71   | 55  | 74  | 49  | 52  | 56  | 60  | 58  | 50  | 37  | 38  |

**Tabel 13.2 Udvikling i andel af sager afgjort inden for hhv. 1, 2 og 3 måneder de seneste 12 måneder for praktikanter (det grønne område)**

| Sagsbehandlingstid intervaller | Afgørelsesår    | 2022 | 2023 |     |     |     |     |     |     |     |     |     |     |
|--------------------------------|-----------------|------|------|-----|-----|-----|-----|-----|-----|-----|-----|-----|-----|
|                                | Afgørelsesmåned | dec  | jan  | feb | mar | apr | maj | jun | jul | aug | sep | okt | nov |
| 0 - 1 md.                      | Andel (pct.)    | 52   | 32   | 45  | 22  | 16  | 11  | 5   | .   | 3   | 21  | 53  | 33  |
| 1 - 2 mdr.                     | Andel (pct.)    | 16   | 36   | 32  | 43  | 68  | 62  | 70  | 72  | 67  | 52  | 38  | 62  |
| 2 - 3 mdr.                     | Andel (pct.)    | 10   | 13   | 9   | 6   | 12  | 22  | 17  | 14  | 21  | 22  | 8   | 4   |
| + 3 mdr.                       | Andel (pct.)    | 22   | 19   | 13  | 29  | 4   | 5   | 8   | 14  | 9   | 5   | 1   | 1   |

Bilag 14: Praktikanter (øvrige)

**Tabel 14.1 Udvikling i den gennemsnitlige sagsbehandlingstid de seneste 12 måneder for praktikanter (øvrige)**

| Afgørelsesår              | 2022 | 2023 |     |     |     |     |     |     |     |     |     |     |
|---------------------------|------|------|-----|-----|-----|-----|-----|-----|-----|-----|-----|-----|
| Afgørelsesmåned           | dec  | jan  | feb | mar | apr | maj | jun | jul | aug | sep | okt | nov |
| Sagsbehandlingstid (dage) | 90   | 56   | 82  | 64  | 51  | 50  | 56  | 47  | 52  | 53  | 42  | 49  |

**Tabel 14.2 Udvikling i andel af sager afgjort inden for hhv. 1, 2 og 3 måneder de seneste 12 måneder for praktikanter (øvrige)**

| Sagsbehandlingstid intervaller | Afgørelsesår    | 2022 | 2023 |     |     |     |     |     |     |     |     |     |     |
|--------------------------------|-----------------|------|------|-----|-----|-----|-----|-----|-----|-----|-----|-----|-----|
|                                | Afgørelsesmåned | dec  | jan  | feb | mar | apr | maj | jun | jul | aug | sep | okt | nov |
| 0 - 1 md.                      | Andel (pct.)    | 28   | 28   | 15  | 19  | 9   | 9   | .   | 12  | 6   | 9   | 42  | 9   |
| 1 - 2 mdr.                     | Andel (pct.)    | 17   | 42   | 33  | 49  | 78  | 66  | 71  | 72  | 75  | 59  | 42  | 75  |
| 2 - 3 mdr.                     | Andel (pct.)    | 17   | 18   | 28  | 16  | 6   | 23  | 17  | 14  | 13  | 32  | 15  | 9   |
| + 3 mdr.                       | Andel (pct.)    | 39   | 12   | 25  | 16  | 6   | 3   | 13  | 2   | 6   | .   | .   | 6   |

Bilag 15: Studerende

**Tabel 15.1 Udvikling i den gennemsnitlige sagsbehandlingstid de seneste 12 måneder for studerende**

| Afgørelsesår              | 2022 | 2023 |     |     |     |     |     |     |     |     |     |     |
|---------------------------|------|------|-----|-----|-----|-----|-----|-----|-----|-----|-----|-----|
| Afgørelsesmåned           | dec  | jan  | feb | mar | apr | maj | jun | jul | aug | sep | okt | nov |
| Sagsbehandlingstid (dage) | 28   | 26   | 41  | 54  | 33  | 22  | 30  | 40  | 49  | 29  | 51  | 34  |

**Tabel 15.2 Udvikling i andel af sager afgjort inden for hhv. 1, 2 og 3 måneder de seneste 12 måneder for studerende**

| Sagsbehandlingstid intervaller | Afgørelsesår    | 2022 | 2023 |     |     |     |     |     |     |     |     |     |     |
|--------------------------------|-----------------|------|------|-----|-----|-----|-----|-----|-----|-----|-----|-----|-----|
|                                | Afgørelsesmåned | dec  | jan  | feb | mar | apr | maj | jun | jul | aug | sep | okt | nov |
| 0 - 1 md.                      | Andel (pct.)    | 70   | 80   | 59  | 39  | 75  | 90  | 75  | 51  | 29  | 82  | 50  | 64  |
| 1 - 2 mdr.                     | Andel (pct.)    | 28   | 14   | 19  | 26  | 12  | 8   | 23  | 38  | 43  | 5   | 24  | 27  |
| 2 - 3 mdr.                     | Andel (pct.)    | 2    | 5    | 10  | 17  | 3   | 1   | 2   | 10  | 24  | 9   | 8   | 5   |
| + 3 mdr.                       | Andel (pct.)    | 1    | 1    | 12  | 17  | 10  | 1   | 0   | 1   | 4   | 4   | 18  | 4   |



Bilag 16: Autorisation som læge, tandlæge og sygeplejerske

**Tabel 16.1** Udvikling i den gennemsnitlige sagsbehandlingstid de seneste 12 måneder for autorisation

| Afgørelsesår              | 2022 | 2023 |     |     |     |     |     |     |     |     |     |     |
|---------------------------|------|------|-----|-----|-----|-----|-----|-----|-----|-----|-----|-----|
| Afgørelsesmåned           | dec  | jan  | feb | mar | apr | maj | jun | jul | aug | sep | okt | nov |
| Sagsbehandlingstid (dage) | 27   | 26   | 24  | 24  | 28  | 22  | 29  | 44  | 20  | 17  | 27  | 31  |

**Tabel 16.2** Udvikling i andel af sager afgjort inden for hhv. 1, 2 og 3 måneder de seneste 12 måneder for autorisation

| Sagsbehandlingstid intervaller | Afgørelsesår    | 2022 | 2023 |     |     |     |     |     |     |     |     |     |     |
|--------------------------------|-----------------|------|------|-----|-----|-----|-----|-----|-----|-----|-----|-----|-----|
|                                | Afgørelsesmåned | dec  | jan  | feb | mar | apr | maj | jun | jul | aug | sep | okt | nov |
| 0 - 1 md.                      | Andel (pct.)    | 84   | 77   | 90  | 87  | 77  | 94  | 84  | 88  | 92  | 95  | 77  | 82  |
| 1 - 2 mdr.                     | Andel (pct.)    | 14   | 17   | 6   | 7   | 15  | 3   | 9   | 3   | 4   | 5   | 19  | 12  |
| 2 - 3 mdr.                     | Andel (pct.)    | 1    | 5    | 4   | 2   | 4   | .   | 4   | 1   | 2   | .   | 4   | 4   |
| + 3 mdr.                       | Andel (pct.)    | 1    | .    | .   | 3   | 4   | 4   | 3   | 8   | 1   | .   | 1   | 2   |

Bilag 17: EU-området

**Tabel 17.1 Udvikling i den gennemsnitlige sagsbehandlingstid de seneste 12 måneder for hele EU-området**

| Afgørelsesår              | 2022 | 2023 |     |     |     |     |     |     |     |     |     |     |
|---------------------------|------|------|-----|-----|-----|-----|-----|-----|-----|-----|-----|-----|
| Afgørelsesmåned           | dec  | jan  | feb | mar | apr | maj | jun | jul | aug | sep | okt | nov |
| Sagsbehandlingstid (dage) | 14   | 12   | 10  | 9   | 9   | 9   | 8   | 9   | 7   | 7   | 8   | 7   |

**Tabel 17.2 Udvikling i andel af sager afgjort inden for hhv. 1, 2 og 3 måneder de seneste 12 måneder for hele EU-området**

| Sagsbehandlingstid intervaller - EU | Afgørelsesår    | 2022 | 2023 |     |     |     |     |     |     |     |     |     |     |
|-------------------------------------|-----------------|------|------|-----|-----|-----|-----|-----|-----|-----|-----|-----|-----|
|                                     | Afgørelsesmåned | dec  | jan  | feb | mar | apr | maj | jun | jul | aug | sep | okt | nov |
| 0 - 1 dag                           | Andel (pct.) EU | 71   | 69   | 72  | 73  | 73  | 70  | 72  | 70  | 69  | 75  | 68  | 71  |
| 2 dage - 1 md.                      | Andel (pct.) EU | 16   | 19   | 19  | 20  | 18  | 21  | 20  | 21  | 25  | 20  | 25  | 22  |
| 1 - 3 mdr.                          | Andel (pct.) EU | 8    | 8    | 7   | 6   | 9   | 8   | 7   | 7   | 5   | 4   | 6   | 6   |
| + 3 mdr.                            | Andel (pct.) EU | 4    | 3    | 3   | 1   | 1   | 1   | 1   | 2   | 1   | 1   | 1   | 1   |