



Udlændinge- og  
Integrationsministeriet

—  
Styrelsen for International  
Rekruttering og Integration

## Udviklingen i SIRIs sagsbehandlingstider de seneste 12 måneder April 2026



## Indhold

Metode og datagrundlag.....	4
<b>Erhvervsområdet</b> .....	5
1. Beløbsordningen .....	6
2. Den supplerende beløbsordning.....	7
3. Fast track .....	8
4. Det supplerende beløbsspor på fast track .....	9
5. Forskere og gæsteforskere.....	10
6. Grønland (Fast track og Sundhedsaftalen).....	11
7. Grønland (øvrige erhverv).....	12
8. Landbrug.....	13
9. Positivlisten for faglærte .....	14
10. Positivlisten for personer med en videregående uddannelse .....	15
11. Særlige individuelle kvalifikationer .....	16
<b>Studie</b> .....	17
12. Au pair .....	18
13. Praktikanter (det grønne område).....	19
14. Praktikanter (øvrige) .....	20
15. Studerende på videregående uddannelse .....	21
16. Autorisation som læge, tandlæge og sygeplejerske .....	22
<b>EU-området</b> .....	23
17. Hele EU-området.....	24
<b>Bilag</b> .....	25
Bilag 1: Beløbsordningen.....	26

Bilag 2: Den supplerende beløbsordning .....	27
Bilag 3: Fast-track .....	28
Bilag 4: Det supplerende beløbsspor på fast track .....	29
Bilag 5: Forskere og gæsteforskere .....	30
Bilag 6: Grønland (Fast track og Sundhedsaftalen) .....	31
Bilag 7: Grønland (øvrige erhverv) .....	32
Bilag 8: Landbrug .....	33
Bilag 9: Positivlisten for faglærte .....	34
Bilag 10: Positivlisten for personer med en videregående uddannelse.....	35
Bilag 11: Særlige individuelle kvalifikationer .....	36
Bilag 12: Au pair .....	37
Bilag 13: Praktikanter (det grønne område) .....	38
Bilag 14: Praktikanter (øvrige).....	39
Bilag 15: Studerende på videregående uddannelse.....	40
Bilag 16: Autorisation som læge, tandlæge og sygeplejerske.....	41
Bilag 17: EU-området .....	42

## Metode og datagrundlag

Tallene er baseret på foreløbige tal fra SIRIs ledelsesinformationsplatform SAS Viya. Der kan således komme efterregistreringer.

Generelt bemærkes, at de statistiske oplysninger er behæftet med usikkerhed, da udlændingssystemerne er opbygget som journaliserings- og sagsstyringssystemer og ikke som egentlige statistiksystemer.

Sagsbehandlingstiden måles fra ansøgningen er modtaget til afgørelsestidspunktet, og opgørelserne omfatter sager med sagsudfaldene tilladelse, afslag og afvisning.



Udlændinge- og  
Integrationsministeriet

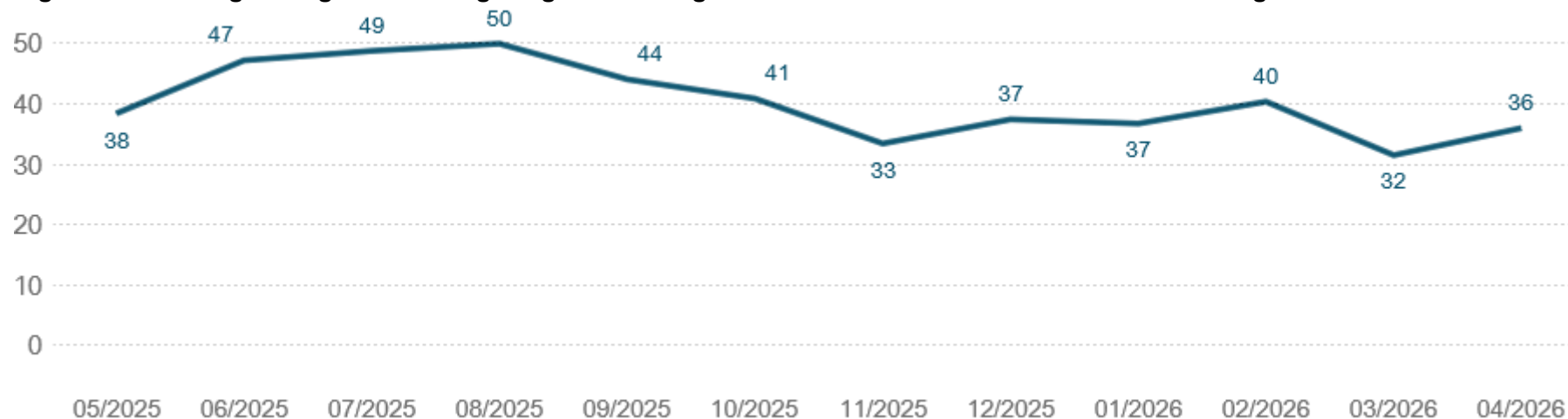
—  
Styrelsen for International  
Rekruttering og Integration

## Erhvervsområdet

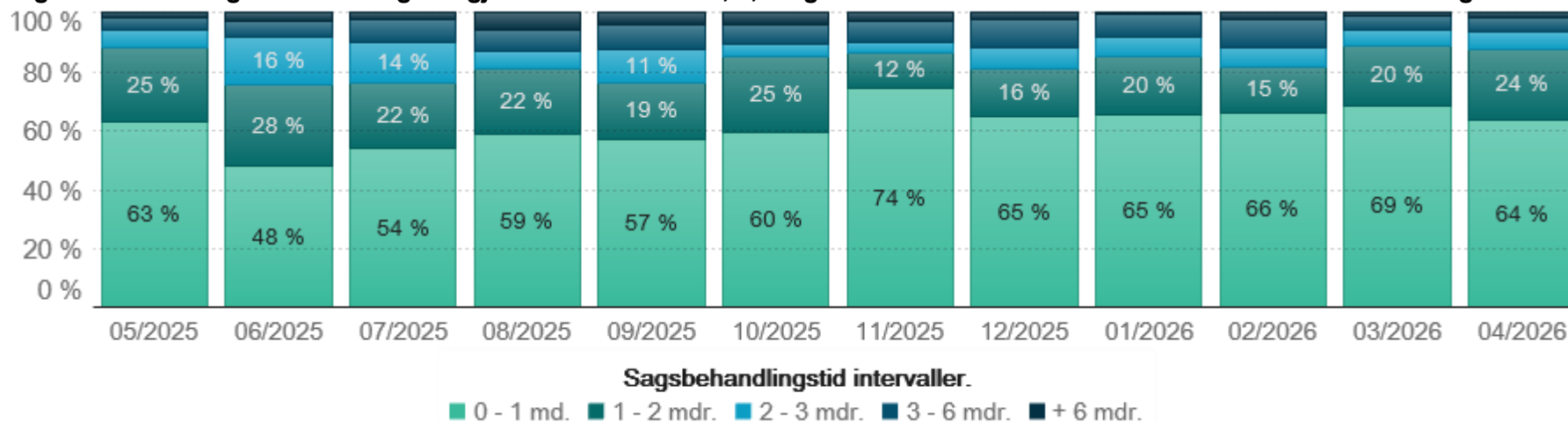


## 1. Beløbsordningen

**Figur 1.1** Udvikling i den gennemsnitlige sagsbehandlingstid de seneste 12 måneder for beløbsordningen

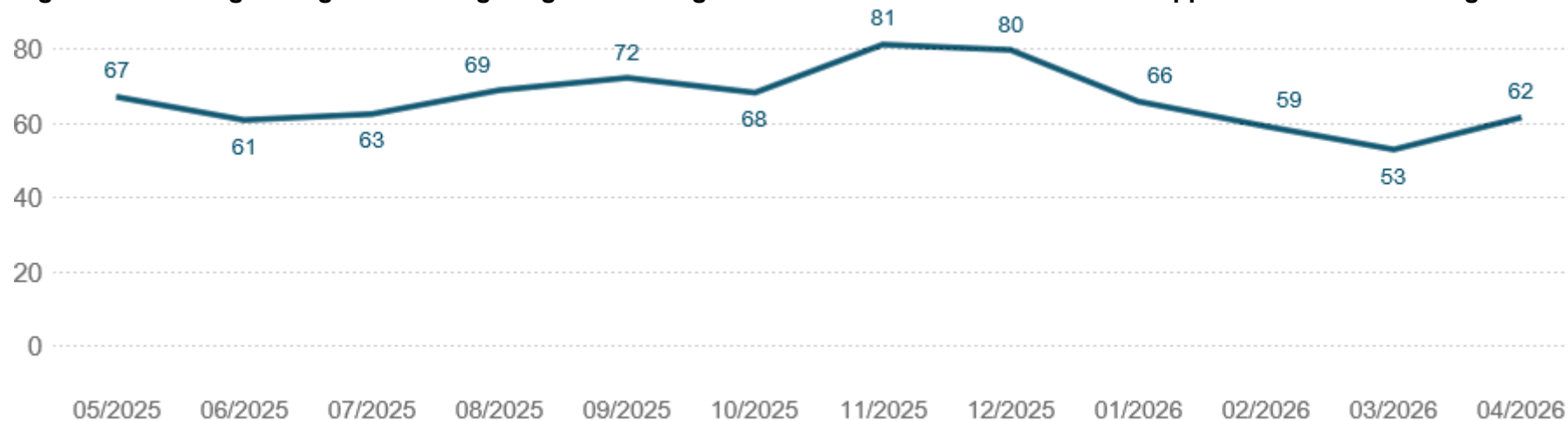


**Figur 1.2** Udvikling i andel af sager afgjort inden for hhv. 1, 2, 3 og 6 måneder de seneste 12 måneder for beløbsordningen

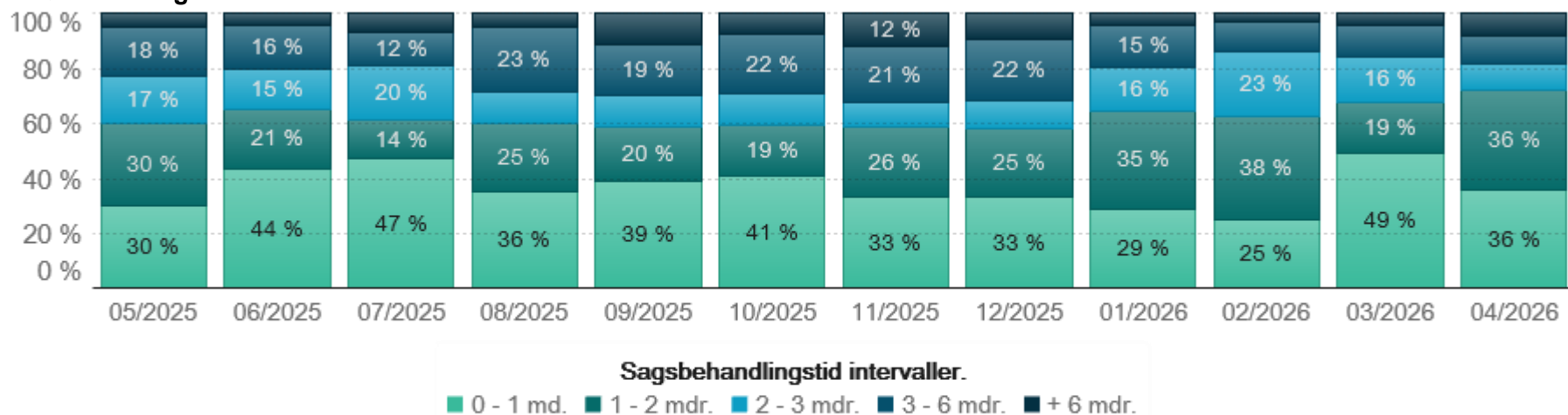


## 2. Den supplerende beløbsordning

**Figur 2.1** Udvikling i den gennemsnitlige sagsbehandlingstid de seneste 12 måneder for den supplerende beløbsordning

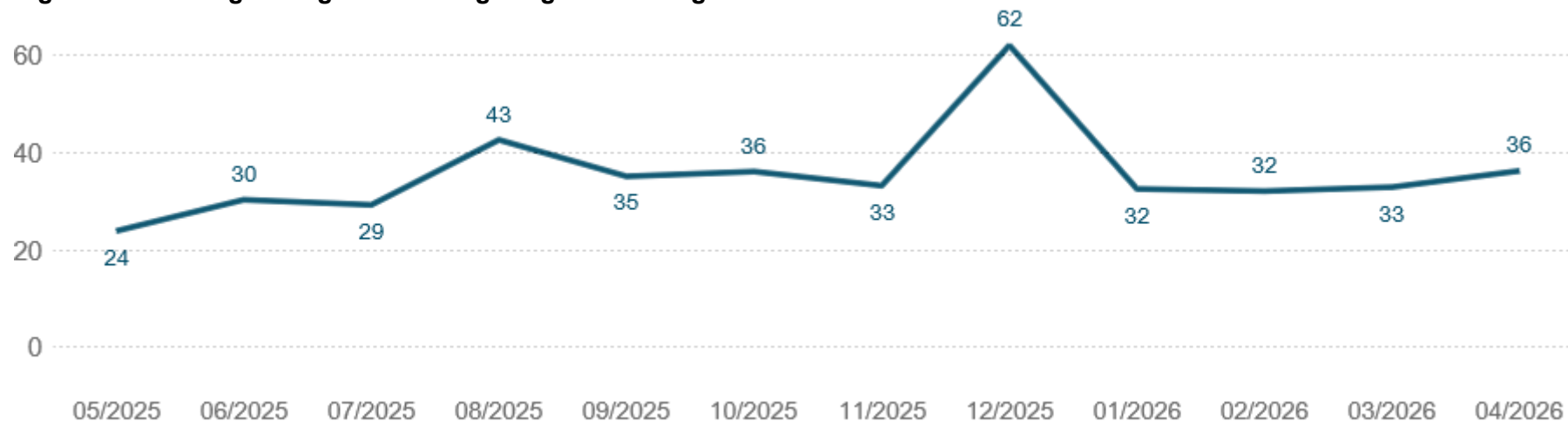


**Figur 2.2** Udvikling i andel af sager afgjort inden for hhv. 1, 2, 3 og 6 måneder de seneste 12 måneder for den supplerende beløbsordning

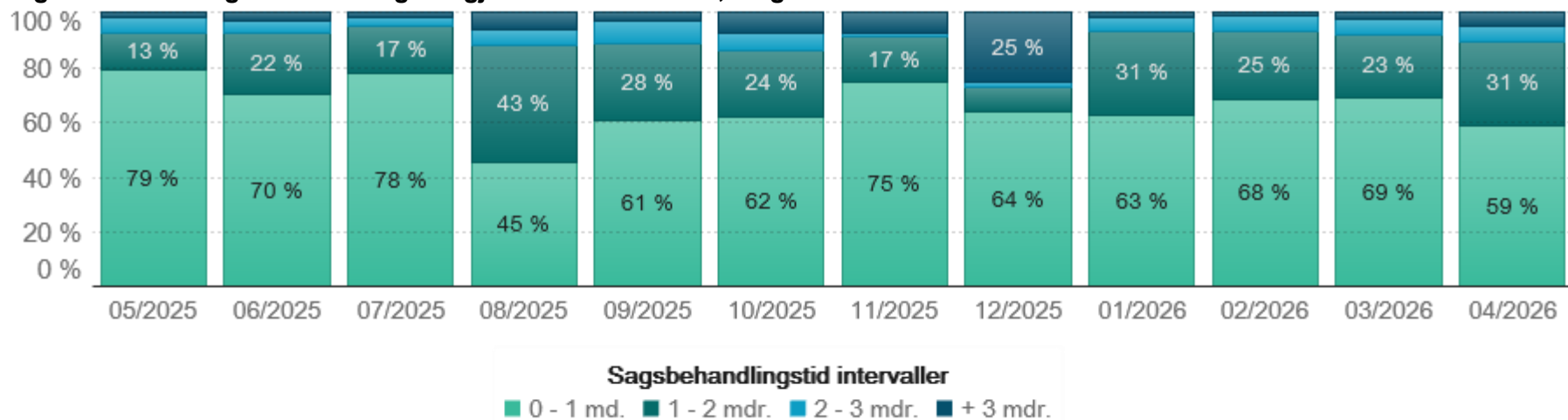


### 3. Fast track

**Figur 3.1** Udvikling i den gennemsnitlige sagsbehandlingstid de seneste 12 måneder for fast track

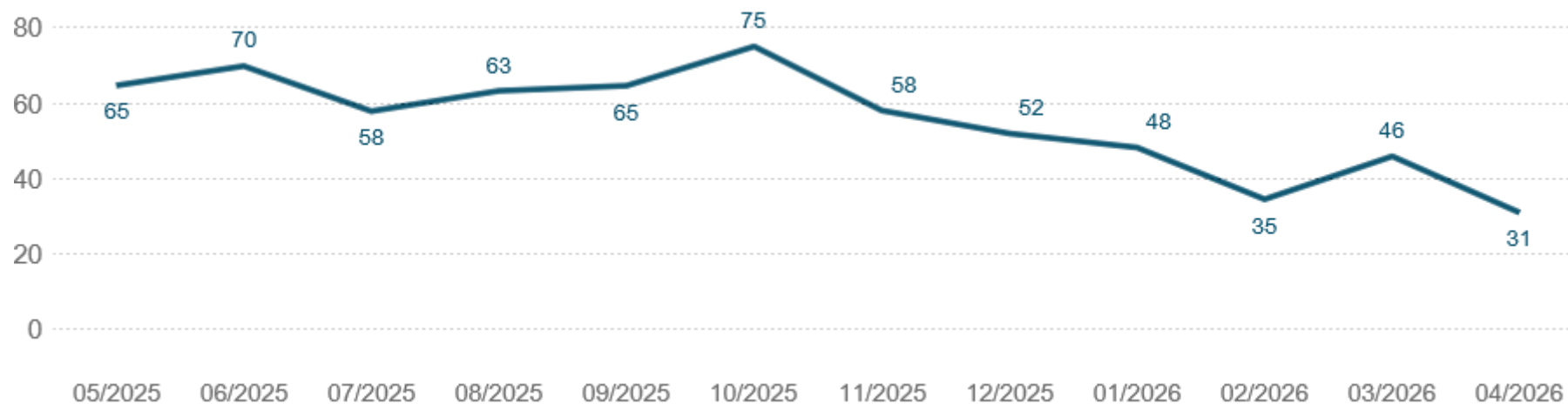


**Figur 3.2** Udvikling i andel af sager afgjort inden for hhv. 1, 2 og 3 måneder de seneste 12 måneder for fast track

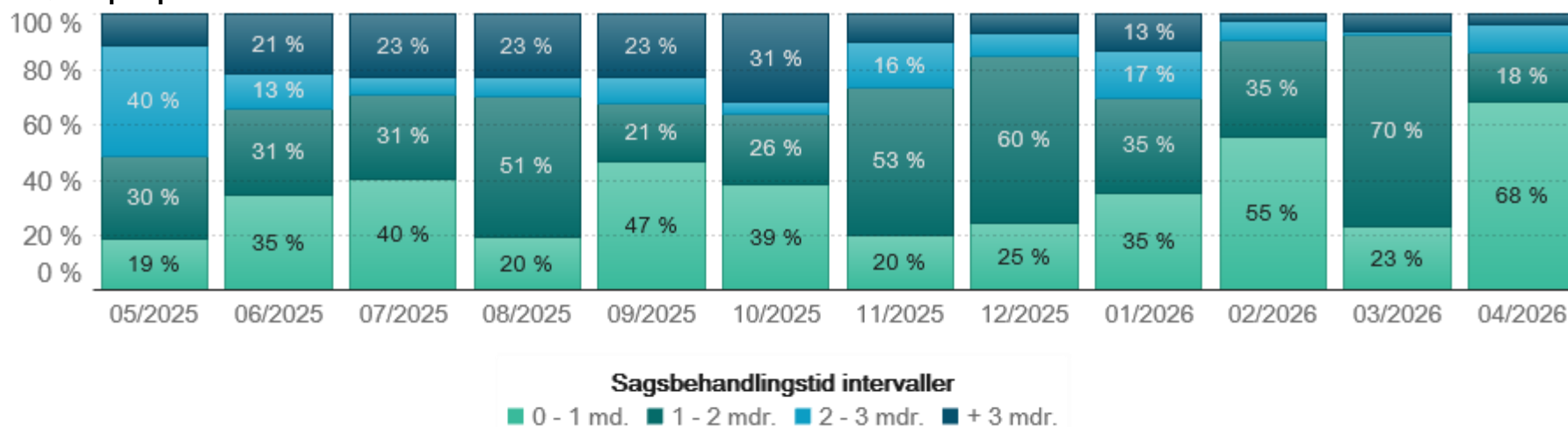


#### 4. Det supplerende beløbsspor på fast track

**Figur 4.1** Udvikling i den gennemsnitlige sagsbehandlingstid de seneste 12 måneder for det supplerende beløbsspor på fast track

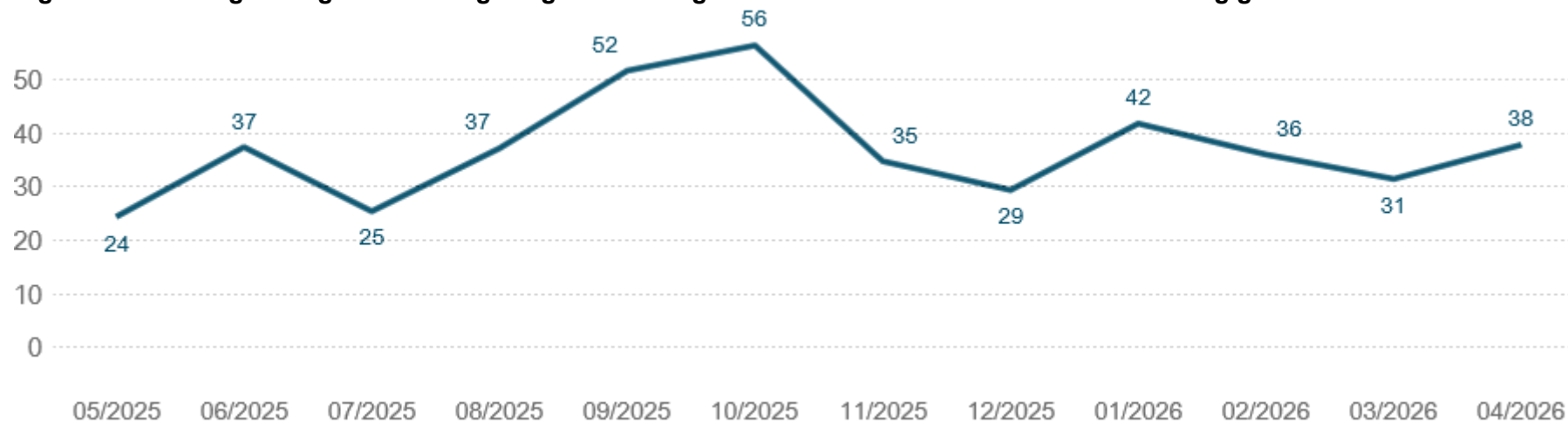


**Figur 4.2** Udvikling i andel af sager afgjort inden for hhv. 1, 2 og 3 måneder de seneste 12 måneder på det supplerende beløbsspor på fast track

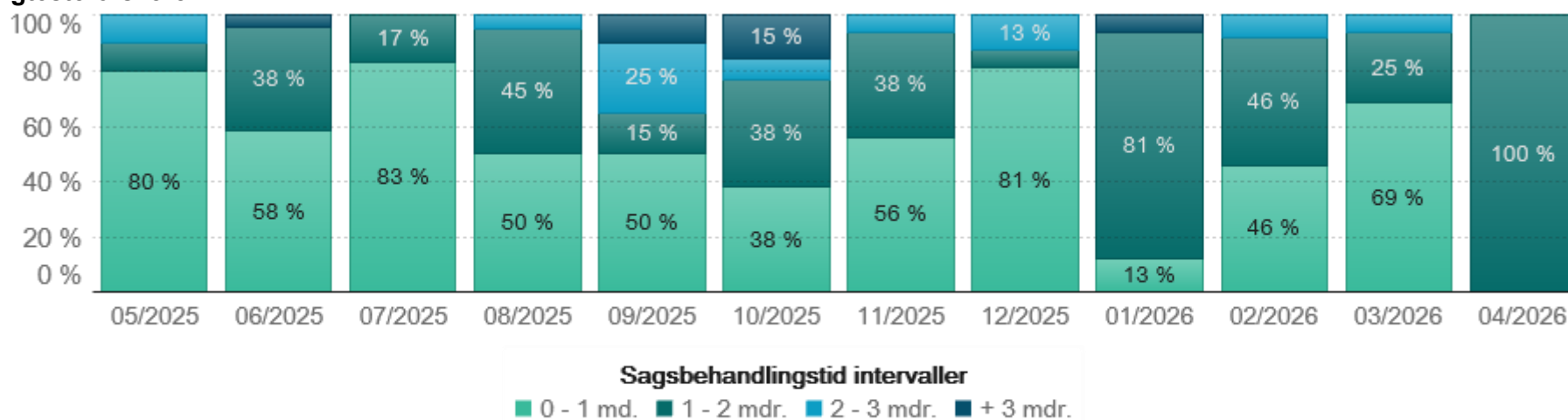


## 5. Forskere og gæsteforskere

**Figur 5.1** Udvikling i den gennemsnitlige sagsbehandlingstid de seneste 12 måneder for forskere og gæsteforskere

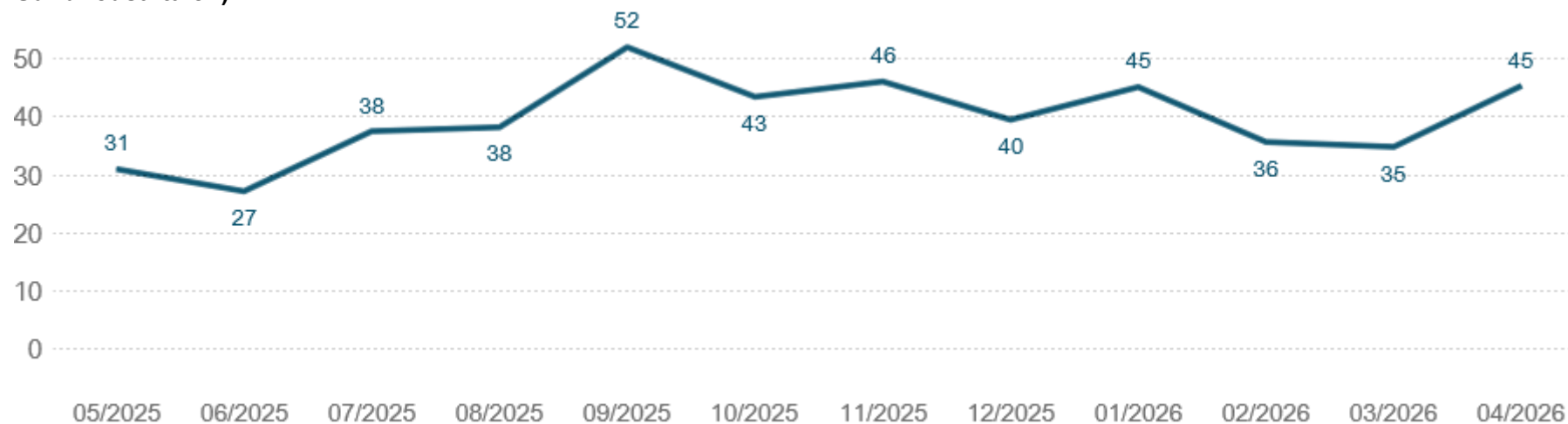


**Figur 5.2** Udvikling i andel af sager afgjort inden for hhv. 1, 2 og 3 måneder de seneste 12 måneder for forskere og gæsteforskere

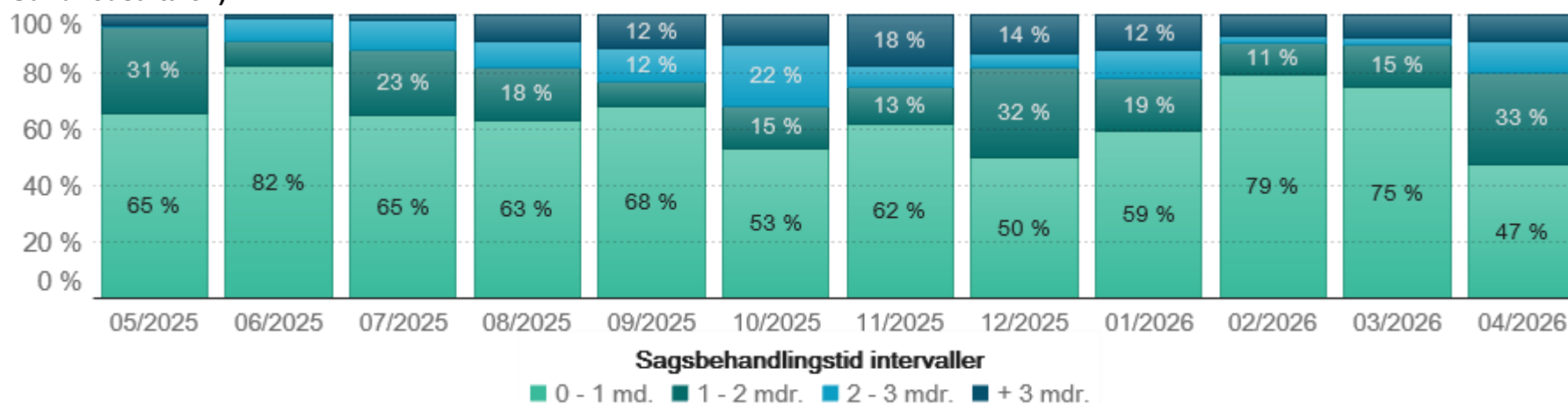


## 6. Grønland (Fast track og Sundhedsaftalen)

**Figur 6.1** Udvikling i den gennemsnitlige sagsbehandlingstid de seneste 12 måneder for Grønland (Fast track og Sundhedsaftalen)

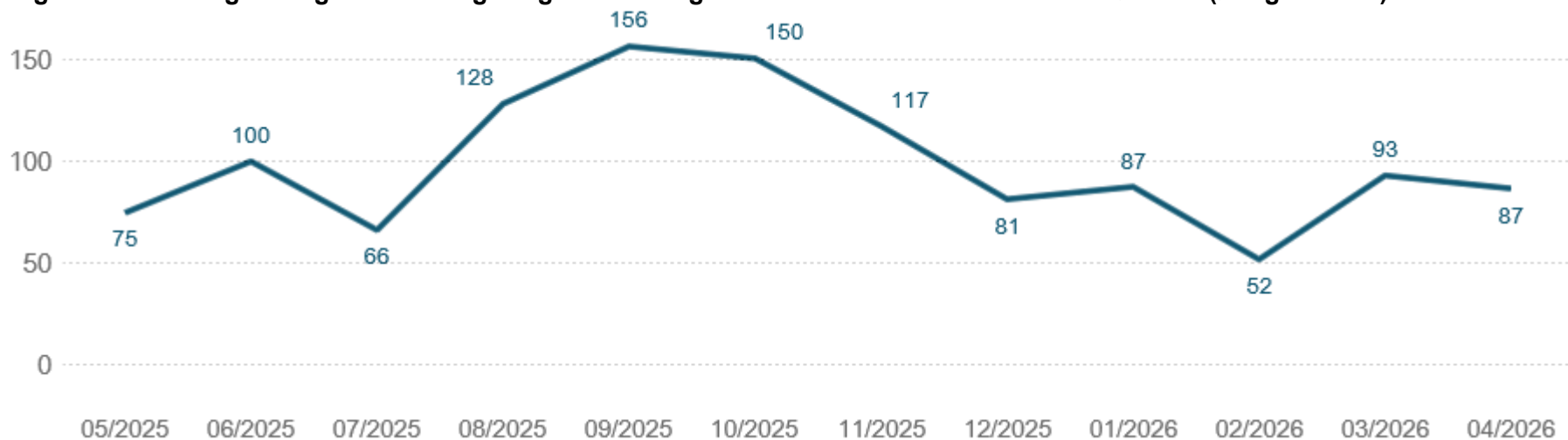


**Figur 6.2** Udvikling i andel af sager afgjort inden for hhv. 1, 2 og 3 måneder de seneste 12 måneder for Grønland (Fast track og Sundhedsaftalen)

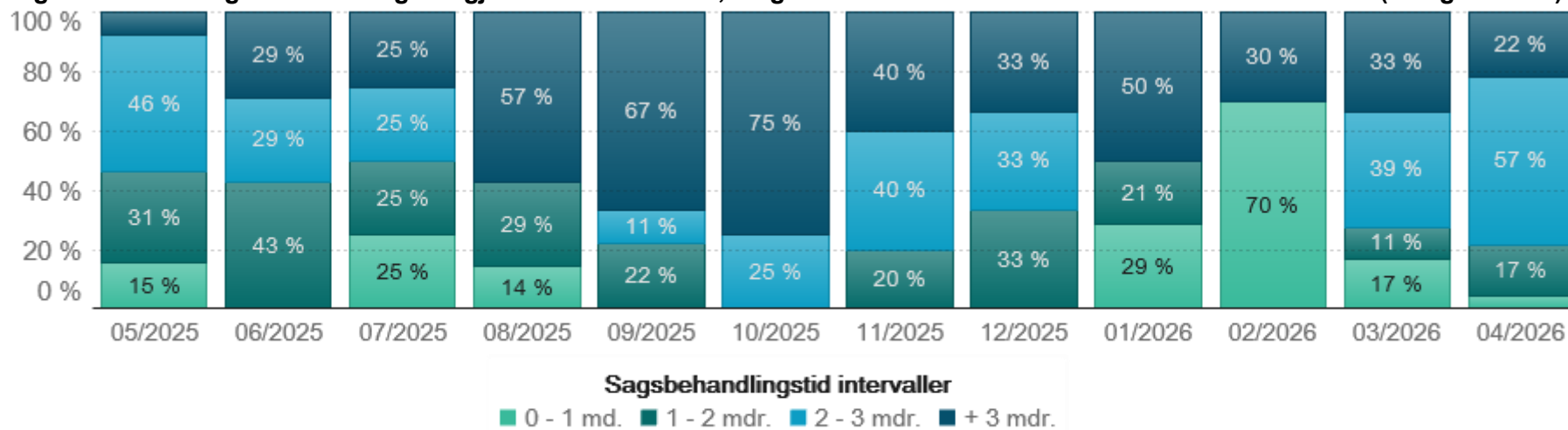


## 7. Grønland (øvrige erhverv)

**Figur 7.1** Udvikling i den gennemsnitlige sagsbehandlingstid de seneste 12 måneder for Grønland (øvrige erhverv)

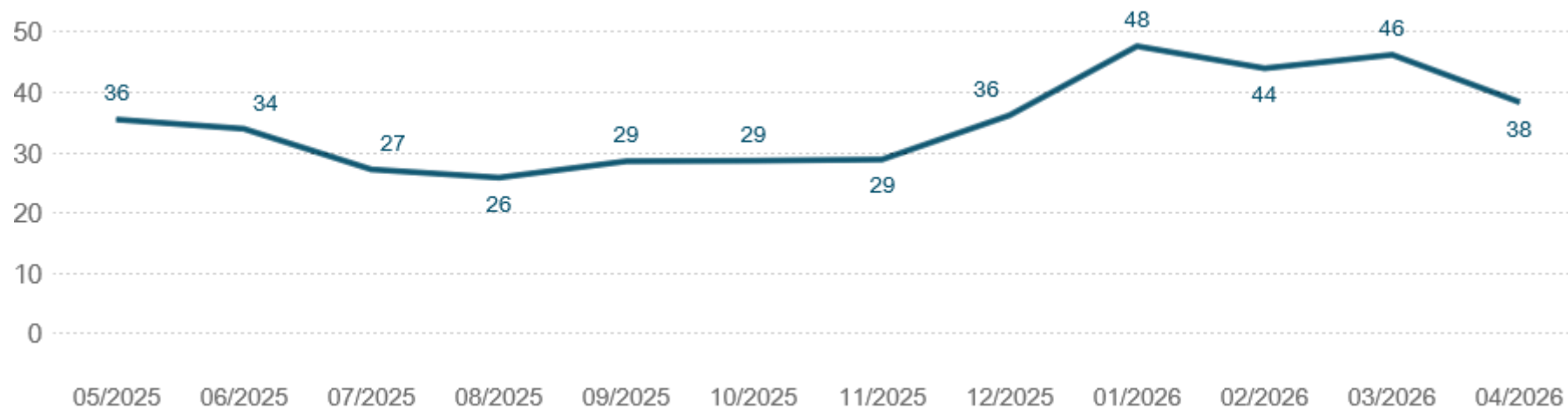


**Figur 7.2** Udvikling i andel af sager afgjort inden for hhv. 1, 2 og 3 måneder de seneste 12 måneder for Grønland (Øvrige erhverv)

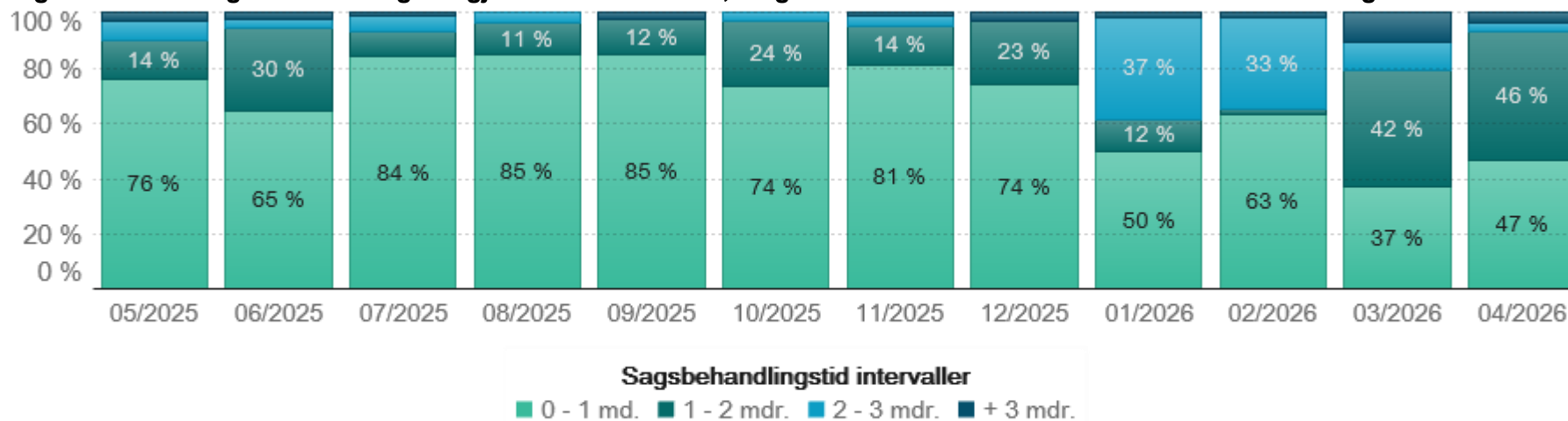


## 8. Landbrug

**Figur 8.1** Udvikling i den gennemsnitlige sagsbehandlingstid de seneste 12 måneder for landbrug

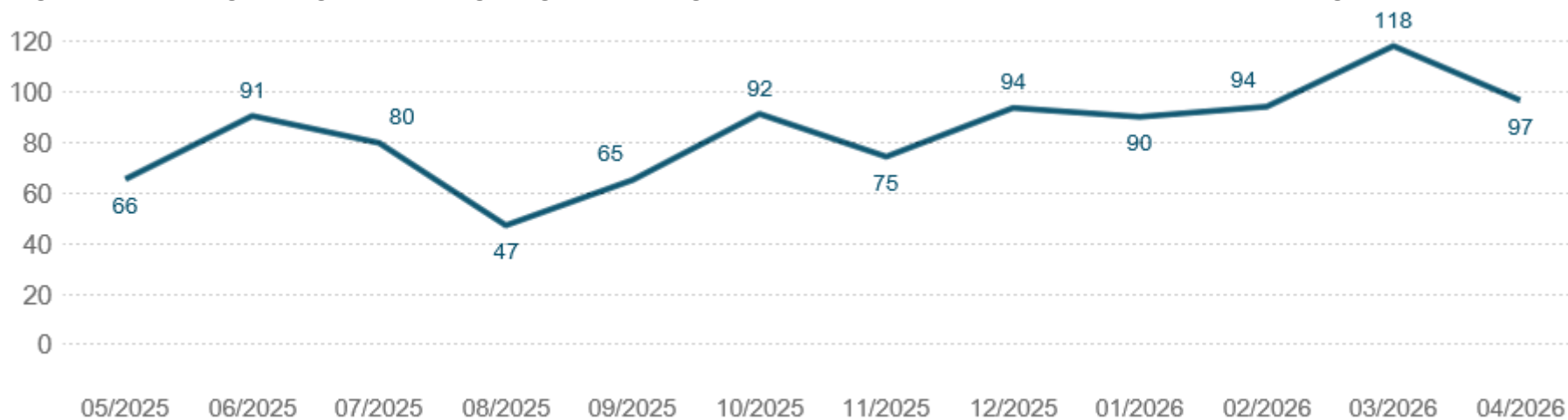


**Figur 8.2** Udvikling i andel af sager afgjort inden for hhv. 1, 2 og 3 måneder de seneste 12 måneder for landbrug

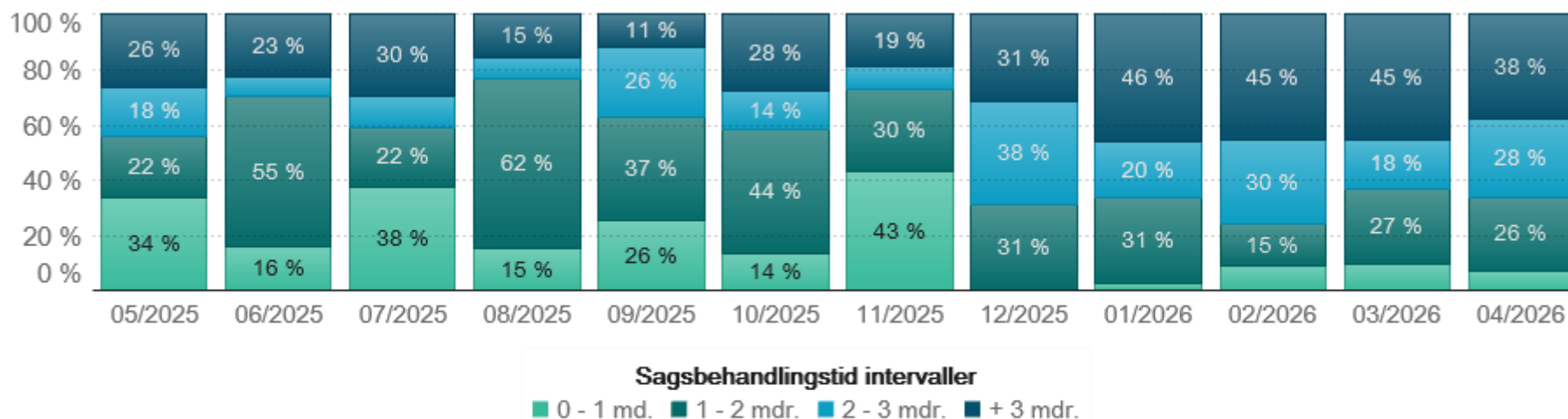


## 9. Positivlisten for faglærte

**Figur 9.1** Udvikling i den gennemsnitlige sagsbehandlingstid de seneste 12 måneder efter positivlisten for faglærte

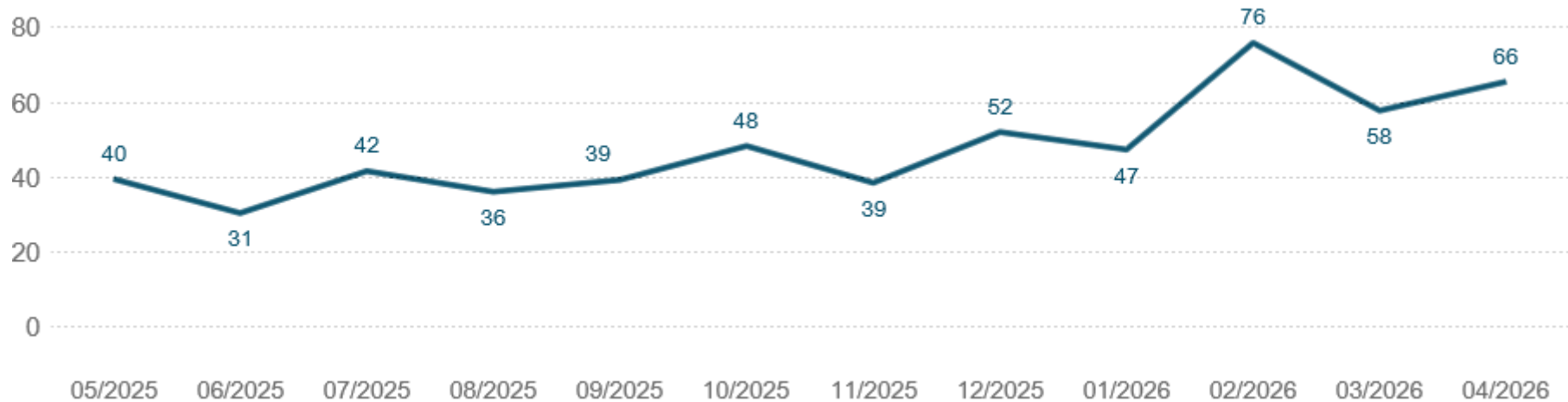


**Figur 9.2** Udvikling i andel af sager afgjort inden for hhv. 1, 2 og 3 måneder de seneste 12 måneder efter positivlisten for faglærte

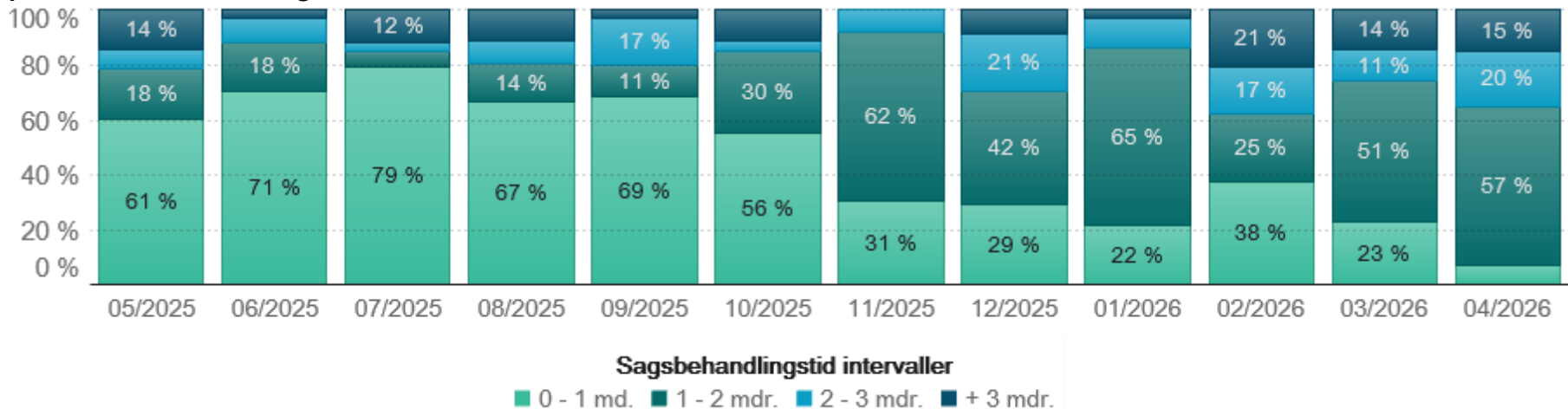


## 10. Positivlisten for personer med en videregående uddannelse

**Figur 10.1** Udvikling i den gennemsnitlige sagsbehandlingstid de seneste 12 måneder efter positivlisten for personer med en videregående uddannelse

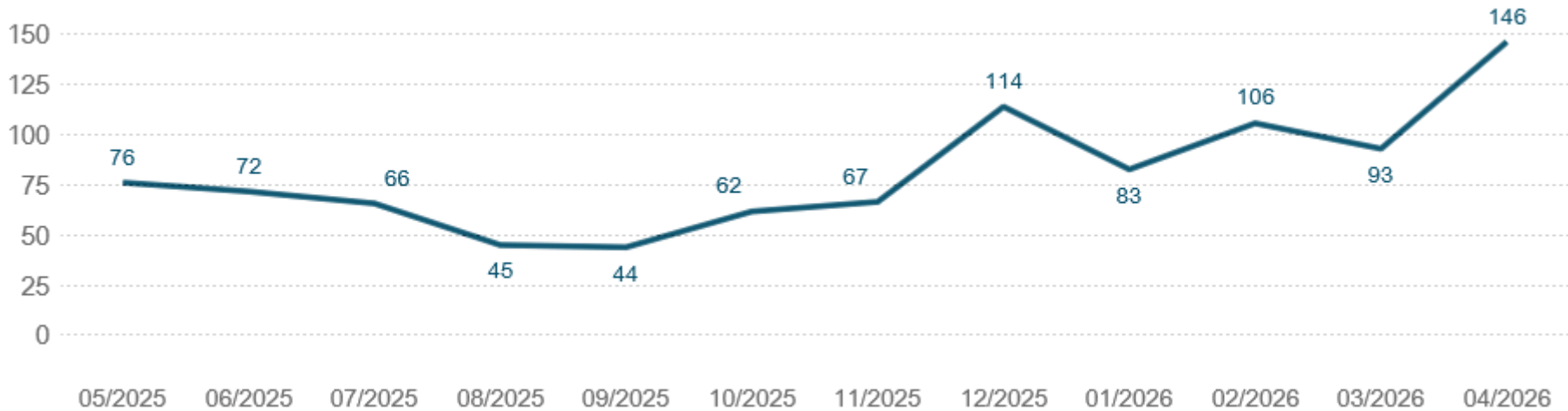


**Figur 10.2** Udvikling i andel af sager afgjort inden for hhv. 1, 2 og 3 måneder de seneste 12 måneder efter positivlisten for personer med en videregående uddannelse

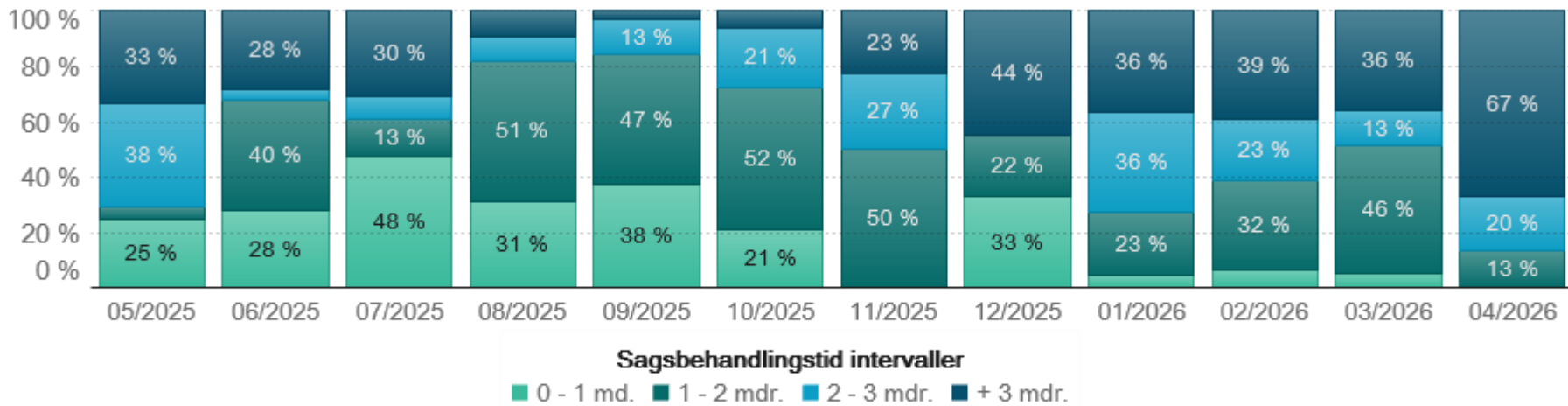


## 11. Særlige individuelle kvalifikationer

**Figur 11.1** Udvikling i den gennemsnitlige sagsbehandlingstid de seneste 12 måneder for særlige individuelle kvalifikationer



**Figur 11.2** Udvikling i andel af sager afgjort inden for hhv. 1, 2 og 3 måneder de seneste 12 måneder for særlige individuelle kvalifikationer





Udlændinge- og  
Integrationsministeriet

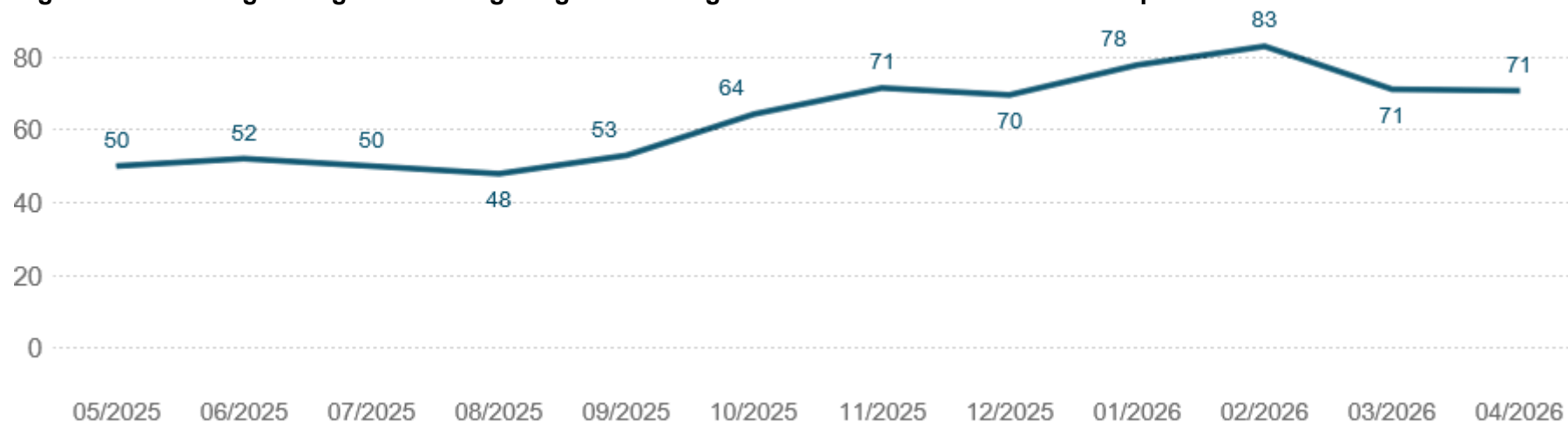
Styrelsen for International  
Rekruttering og Integration

## Studie

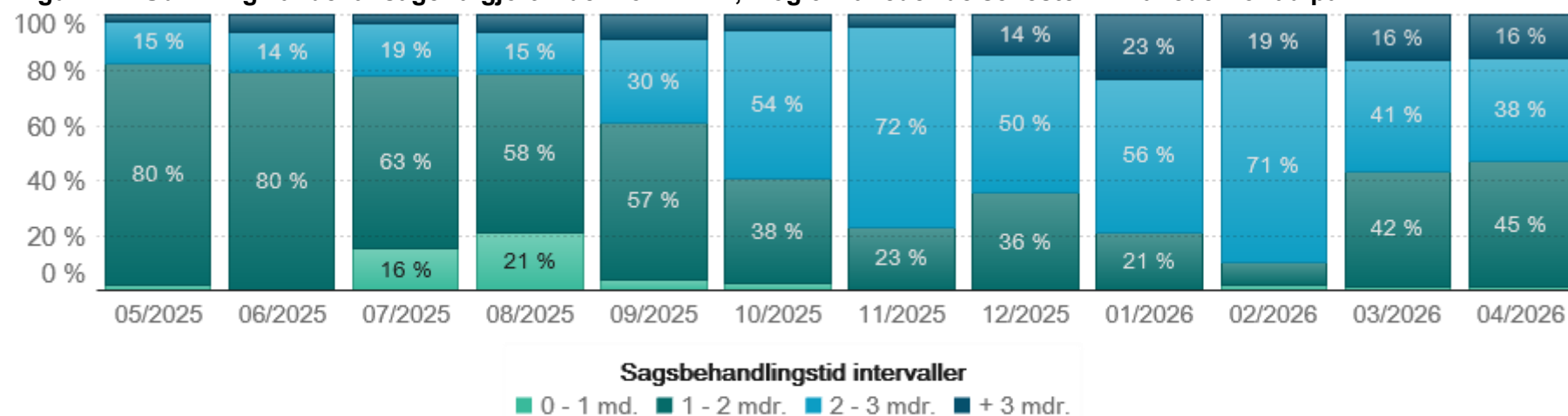


## 12. Au pair

**Figur 12.1** Udvikling i den gennemsnitlige sagsbehandlingstid de seneste 12 måneder for au pair

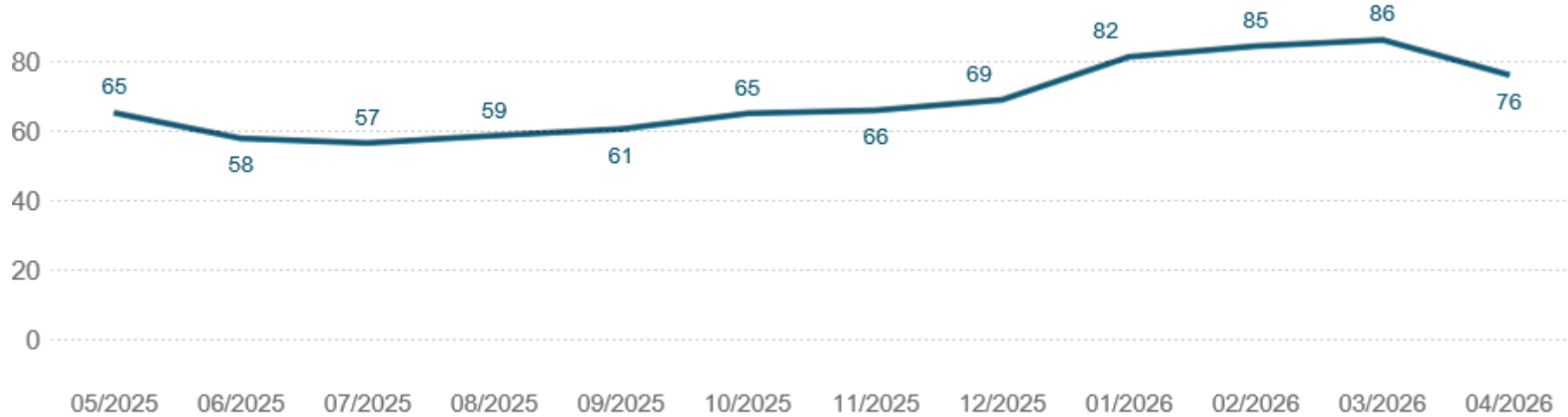


**Figur 12.2** Udvikling i andel af sager afgjort inden for hhv. 1, 2 og 3 måneder de seneste 12 måneder for au pair

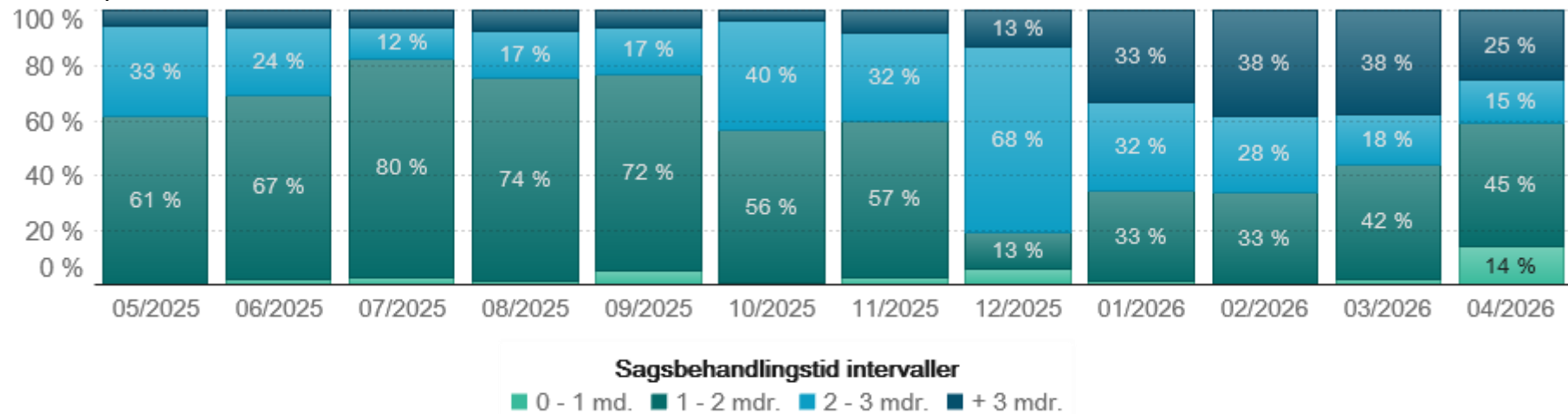


### 13. Praktikanter (det grønne område)

**Figur 13.1 Udvikling i den gennemsnitlige sagsbehandlingstid de seneste 12 måneder for praktikanter (det grønne område)**

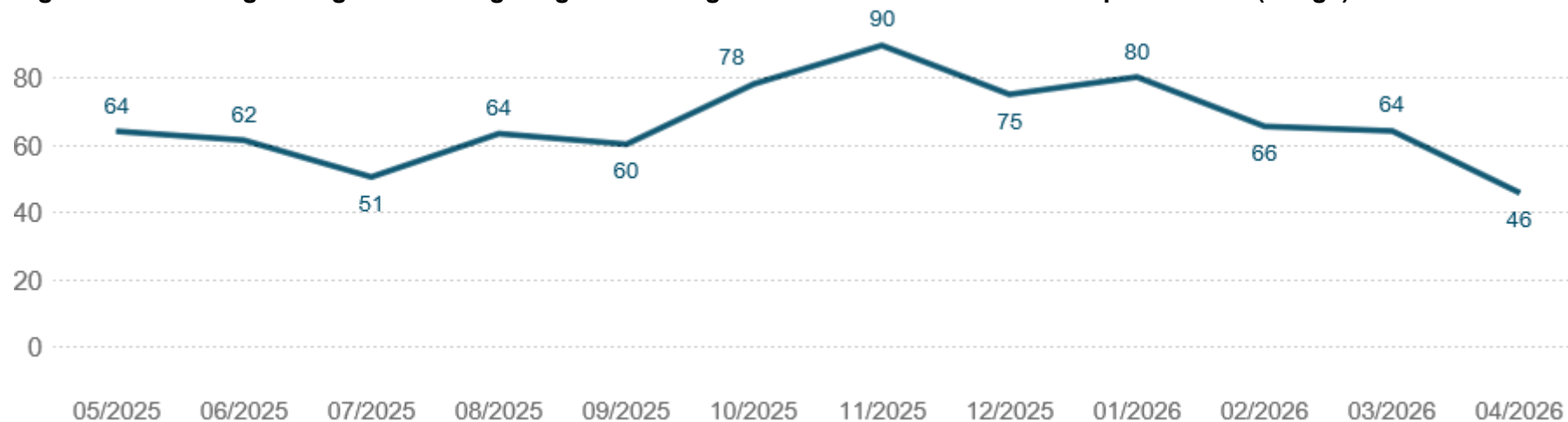


**Figur 13.2 Udvikling i andel af sager afgjort inden for hhv. 1, 2 og 3 måneder de seneste 12 måneder for praktikanter (det grønne område)**

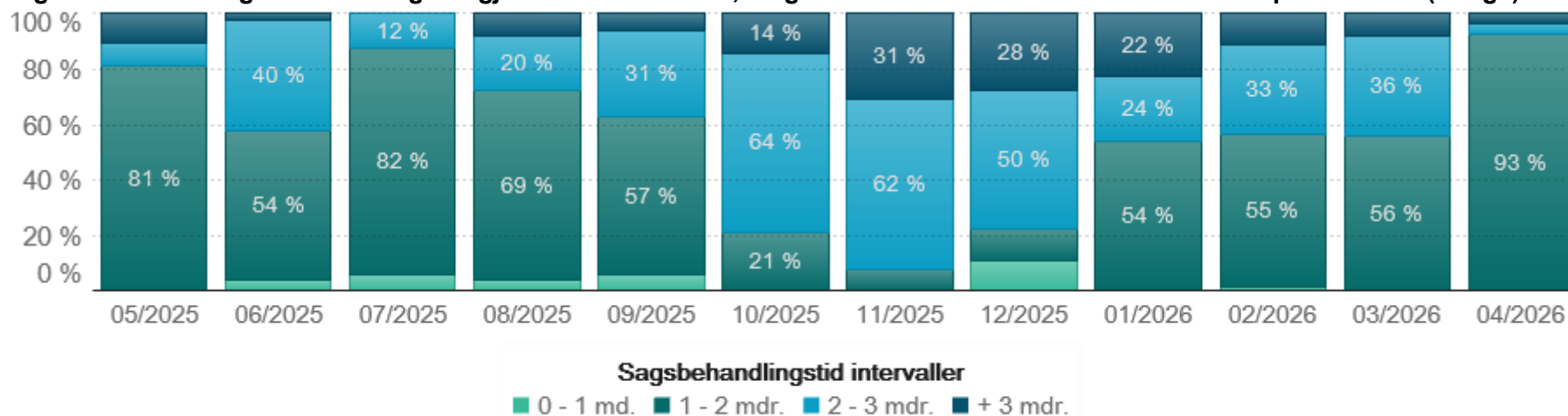


## 14. Praktikanter (øvrige)

**Figur 14.1 Udvikling i den gennemsnitlige sagsbehandlingstid de seneste 12 måneder for praktikanter (øvrige)**



**Figur 14.2 Udvikling i andel af sager afgjort inden for hhv. 1, 2 og 3 måneder de seneste 12 måneder for praktikanter (øvrige)**

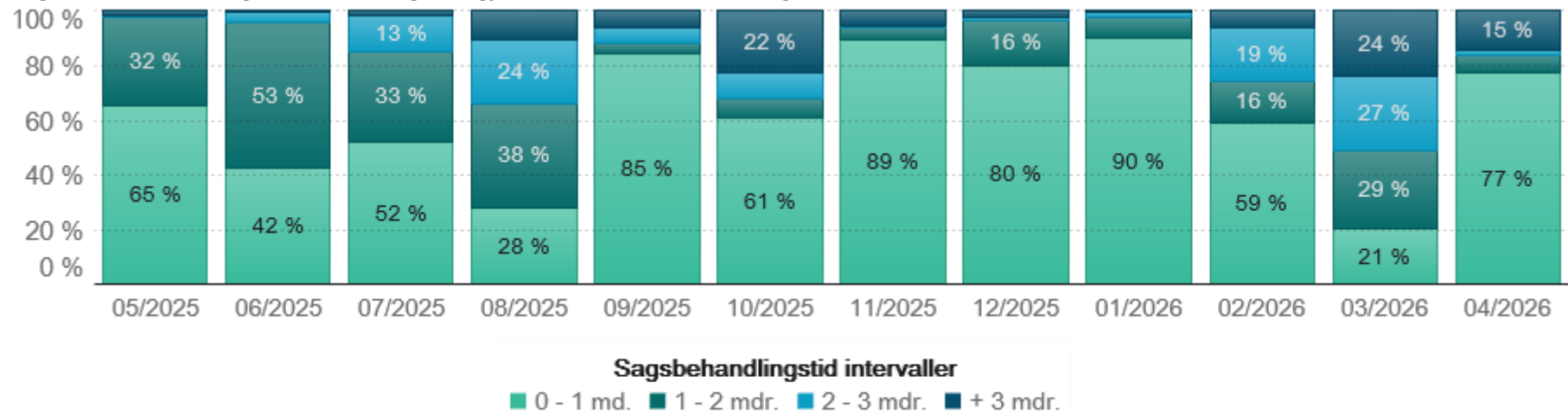


## 15. Studerende på videregående uddannelse

**Figur 15.1** Udvikling i den gennemsnitlige sagsbehandlingstid de seneste 12 måneder for studie

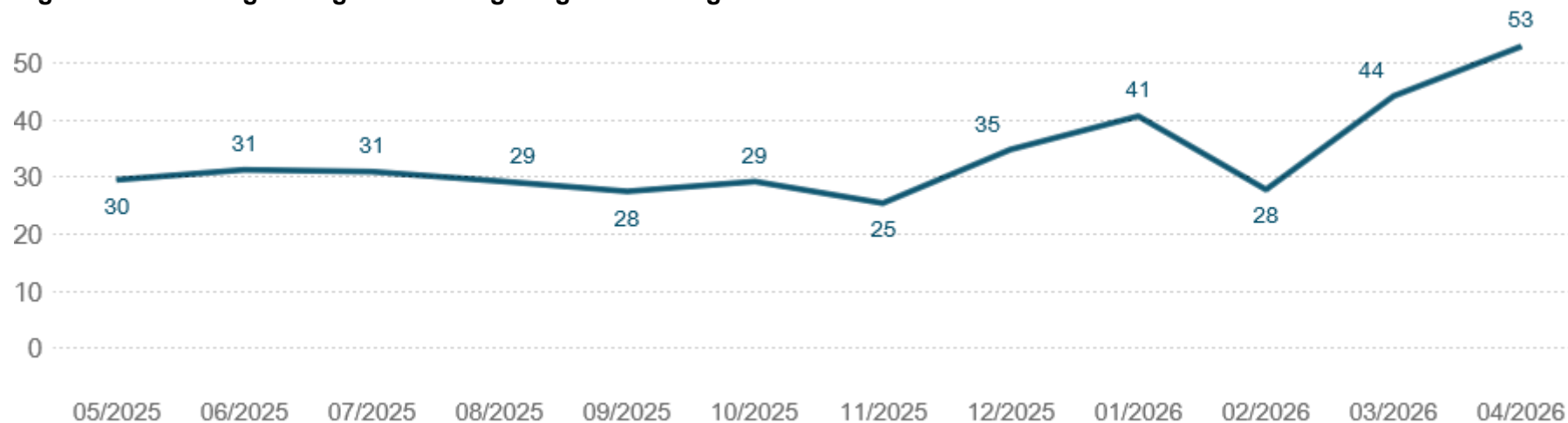


**Figur 15.2** Udvikling i andel af sager afgjort inden for hhv. 1, 2 og 3 måneder de seneste 12 måneder for studie

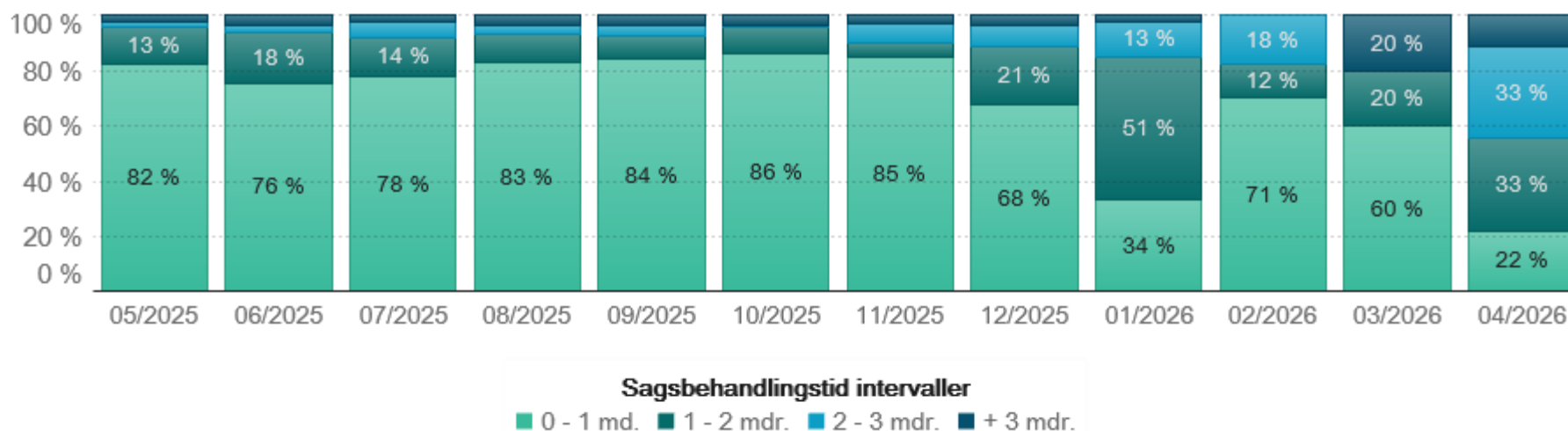


## 16. Autorisation som læge, tandlæge og sygeplejerske

**Figur 16.1** Udvikling i den gennemsnitlige sagsbehandlingstid de seneste 12 måneder for autorisation



**Figur 16.2** Udvikling i andel af sager afgjort inden for hhv. 1, 2 og 3 måneder de seneste 12 måneder for autorisation





Udlændinge- og  
Integrationsministeriet

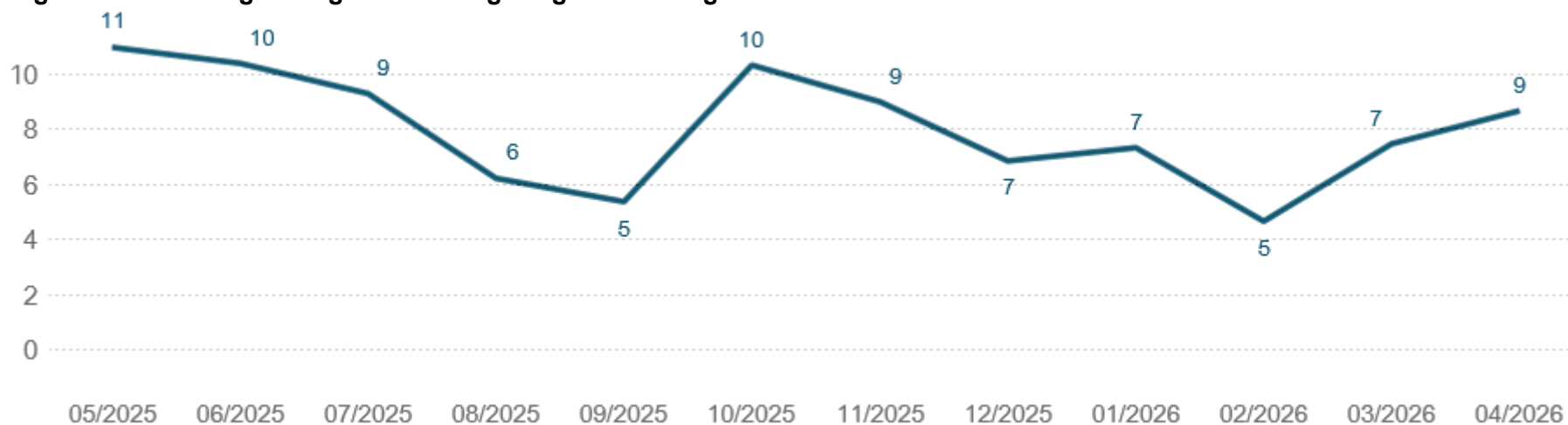
—  
Styrelsen for International  
Rekruttering og Integration

## EU-området

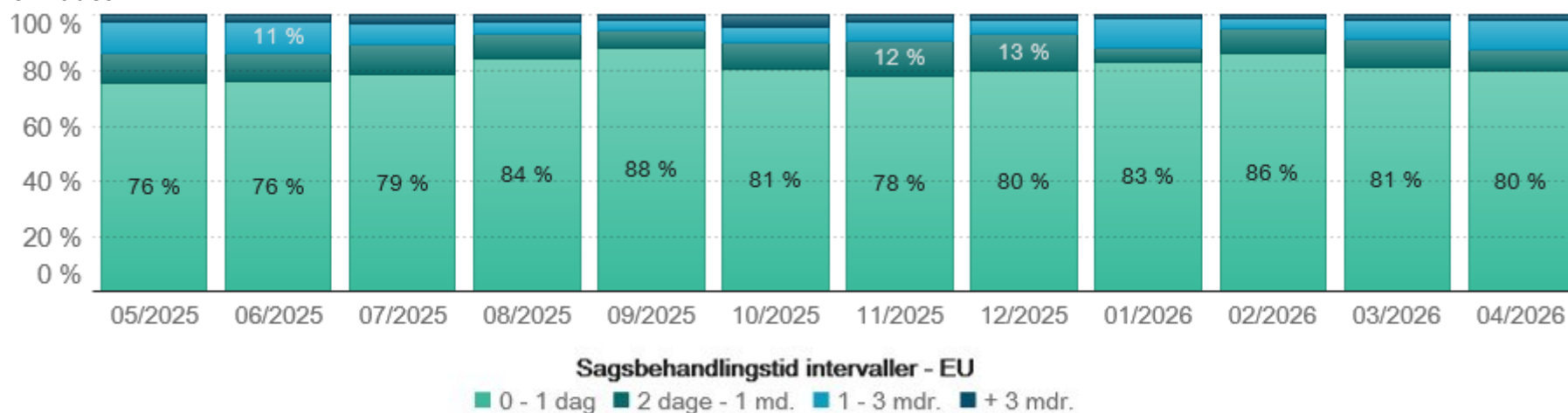


## 17. Hele EU-området

**Figur 17.1** Udvikling i den gennemsnitlige sagsbehandlingstid de seneste 12 måneder for hele EU-området



**Figur 17.2** Udvikling i andel af sager afgjort inden for hhv. 1 dag, 1 måned og 3 måneder de seneste 12 måneder for hele EU-området





Udlændinge- og  
Integrationsministeriet

—  
Styrelsen for International  
Rekruttering og Integration

## Bilag



Bilag 1: Beløbsordningen

**Tabel 1.1 Udvikling i den gennemsnitlige sagsbehandlingstid de seneste 12 måneder for beløbsordningen**

Afgørelsesår	2025								2026			
Afgørelsesmåned	maj	jun.	jul.	aug.	sep.	okt.	nov.	dec.	jan.	feb.	mar.	apr.
Sagsbehandlingstid (dage)	38	47	49	50	44	41	33	37	37	40	32	36

**Tabel 1.2 Udvikling i andel af sager afgjort inden for hhv. 1, 2, 3 og 6 måneder de seneste 12 måneder for beløbsordningen**

Sagsbehandlingstid intervaller.	Afgørelsesår	2025								2026			
	Afgørelsesmåned	maj	jun.	jul.	aug.	sep.	okt.	nov.	dec.	jan.	feb.	mar.	apr.
0 - 1 md.	Andel (pct.) (beløb)	63	48	54	59	57	60	74	65	65	66	69	64
1 - 2 mdr.	Andel (pct.) (beløb)	25	28	22	22	19	25	12	16	20	15	20	24
2 - 3 mdr.	Andel (pct.) (beløb)	6	16	14	6	11	4	3	7	7	7	6	6
3 - 6 mdr.	Andel (pct.) (beløb)	4	6	8	7	8	7	7	9	7	9	5	5
+ 6 mdr.	Andel (pct.) (beløb)	2	3	2	6	4	4	3	2	1	2	1	1

## Bilag 2: Den supplerende beløbsordning

**Tabel 2.1 Udvikling i den gennemsnitlige sagsbehandlingstid de seneste 12 måneder for den supplerende beløbsordning**

Afgørelsesår	2025								2026			
Afgørelsesmåned	maj	jun.	jul.	aug.	sep.	okt.	nov.	dec.	jan.	feb.	mar.	apr.
Sagsbehandlingstid (dage)	67	61	63	69	72	68	81	80	66	59	53	62

**Tabel 2.2 Udvikling i andel af sager afgjort inden for hhv. 1, 2, 3 og 6 måneder de seneste 12 måneder for den supplerende beløbsordning**

Sagsbehandlingstid intervaller.	Afgørelsesår	2025								2026			
	Afgørelsesmåned	maj	jun.	jul.	aug.	sep.	okt.	nov.	dec.	jan.	feb.	mar.	apr.
0 - 1 md.	Andel (pct.) (beløb)	30	44	47	36	39	41	33	33	29	25	49	36
1 - 2 mdr.	Andel (pct.) (beløb)	30	21	14	25	20	19	26	25	35	38	19	36
2 - 3 mdr.	Andel (pct.) (beløb)	17	15	20	11	11	11	9	10	16	23	16	9
3 - 6 mdr.	Andel (pct.) (beløb)	18	16	12	23	19	22	21	22	15	11	11	11
+ 6 mdr.	Andel (pct.) (beløb)	5	4	7	5	11	8	12	10	4	3	4	8

Bilag 3: Fast-track

**Tabel 3.1 Udvikling i den gennemsnitlige sagsbehandlingstid de seneste 12 måneder for fast-track**

Afgørelsesår	2025								2026			
Afgørelsesmåned	maj	jun.	jul.	aug.	sep.	okt.	nov.	dec.	jan.	feb.	mar.	apr.
Sagsbehandlingstid (dage)	24	30	29	43	35	36	33	62	32	32	33	36

**Tabel 3.2 Udvikling i andel af sager afgjort inden for hhv. 1, 2 og 3 måneder de seneste 12 måneder for fast-track**

Sagsbehandlingstid intervaller	Afgørelsesår	2025								2026			
	Afgørelsesmåned	maj	jun.	jul.	aug.	sep.	okt.	nov.	dec.	jan.	feb.	mar.	apr.
0 - 1 md.	Andel (pct.)	79	70	78	45	61	62	75	64	63	68	69	59
1 - 2 mdr.	Andel (pct.)	13	22	17	43	28	24	17	9	31	25	23	31
2 - 3 mdr.	Andel (pct.)	6	4	3	6	9	6	1	2	5	5	6	6
+ 3 mdr.	Andel (pct.)	2	3	2	6	3	8	7	25	2	1	2	4

Bilag 4: Det supplerende beløbsspor på fast track

**Tabel 4.1** Udvikling i den gennemsnitlige sagsbehandlingstid de seneste 12 måneder for det supplerende beløbsspor på fast track

Afgørelsesår	2025								2026			
Afgørelsesmåned	maj	jun.	jul.	aug.	sep.	okt.	nov.	dec.	jan.	feb.	mar.	apr.
Sagsbehandlingstid (dage)	65	70	58	63	65	75	58	52	48	35	46	31

**Tabel 4.2** Udvikling i andel af sager afgjort inden for hhv. 1, 2 og 3 måneder de seneste 12 måneder for det supplerende beløbsspor på fast track

Sagsbehandlingstid intervaller	Afgørelsesår	2025								2026			
	Afgørelsesmåned	maj	jun.	jul.	aug.	sep.	okt.	nov.	dec.	jan.	feb.	mar.	apr.
0 - 1 md.	Andel (pct.)	19	35	40	20	47	39	20	25	35	55	23	68
1 - 2 mdr.	Andel (pct.)	30	31	31	51	21	26	53	60	35	35	70	18
2 - 3 mdr.	Andel (pct.)	40	13	6	7	10	4	16	8	17	7	1	10
+ 3 mdr.	Andel (pct.)	11	21	23	23	23	31	10	7	13	2	6	4

Bilag 5: Forskere og gæsteforskere

**Tabel 5.1 Udvikling i den gennemsnitlige sagsbehandlingstid de seneste 12 måneder for forskere og gæsteforskere**

Afgørelsesår	2025								2026			
Afgørelsesmåned	maj	jun.	jul.	aug.	sep.	okt.	nov.	dec.	jan.	feb.	mar.	apr.
Sagsbehandlingstid (dage)	24	37	25	37	52	56	35	29	42	36	31	38

**Tabel 5.2 Udvikling i andel af sager afgjort inden for hhv. 1, 2 og 3 måneder de seneste 12 måneder for forskere og gæsteforskere**

Sagsbehandlingstid intervaller	Afgørelsesår	2025								2026			
	Afgørelsesmåned	maj	jun.	jul.	aug.	sep.	okt.	nov.	dec.	jan.	feb.	mar.	apr.
0 - 1 md.	Andel (pct.)	80	58	83	50	50	38	56	81	13	46	69	.
1 - 2 mdr.	Andel (pct.)	10	38	17	45	15	38	38	6	81	46	25	100
2 - 3 mdr.	Andel (pct.)	10	.	.	5	25	8	6	13	.	8	6	.
+ 3 mdr.	Andel (pct.)	.	4	.	.	10	15	.	.	6	.	.	.

Bilag 6: Grønland (Fast track og Sundhedsaftalen)

**Tabel 6.1 Udvikling i den gennemsnitlige sagsbehandlingstid de seneste 12 måneder for Grønland (Fast track og Sundhedsaftalen)**

Afgørelsesår	2025								2026			
Afgørelsesmåned	maj	jun.	jul.	aug.	sep.	okt.	nov.	dec.	jan.	feb.	mar.	apr.
Sagsbehandlingstid (dage)	31	27	38	38	52	43	46	40	45	36	35	45

**Tabel 6.2 Udvikling i andel af sager afgjort inden for hhv. 1, 2 og 3 måneder de seneste 12 måneder for Grønland (Fast track og Sundhedsaftalen)**

Sagsbehandlingstid intervaller	Afgørelsesår	2025								2026			
	Afgørelsesmåned	maj	jun.	jul.	aug.	sep.	okt.	nov.	dec.	jan.	feb.	mar.	apr.
0 - 1 md.	Andel (pct.)	65	82	65	63	68	53	62	50	59	79	75	47
1 - 2 mdr.	Andel (pct.)	31	9	23	18	9	15	13	32	19	11	15	33
2 - 3 mdr.	Andel (pct.)	1	8	11	9	12	22	7	5	10	2	3	11
+ 3 mdr.	Andel (pct.)	3	1	1	9	12	10	18	14	12	7	8	9

Bilag 7: Grønland (øvrige erhverv)

**Tabel 7.1 Udvikling i den gennemsnitlige sagsbehandlingstid de seneste 12 måneder for Grønland (øvrige erhverv)**

Afgørelsesår	2025								2026			
Afgørelsesmåned	maj	jun.	jul.	aug.	sep.	okt.	nov.	dec.	jan.	feb.	mar.	apr.
Sagsbehandlingstid (dage)	75	100	66	128	156	150	117	81	87	52	93	87

**Tabel 7.2 Udvikling i andel af sager afgjort inden for hhv. 1, 2 og 3 måneder de seneste 12 måneder for Grønland (øvrige erhverv)**

Sagsbehandlingstid intervaller	Afgørelsesår	2025								2026			
	Afgørelsesmåned	maj	jun.	jul.	aug.	sep.	okt.	nov.	dec.	jan.	feb.	mar.	apr.
0 - 1 md.	Andel (pct.)	15	.	25	14	.	.	.	.	29	70	17	4
1 - 2 mdr.	Andel (pct.)	31	43	25	29	22	.	20	33	21	.	11	17
2 - 3 mdr.	Andel (pct.)	46	29	25	.	11	25	40	33	.	.	39	57
+ 3 mdr.	Andel (pct.)	8	29	25	57	67	75	40	33	50	30	33	22

Bilag 8: Landbrug

**Tabel 8.1 Udvikling i den gennemsnitlige sagsbehandlingstid de seneste 12 måneder for landbrug**

Afgørelsesår	2025								2026			
Afgørelsesmåned	maj	jun.	jul.	aug.	sep.	okt.	nov.	dec.	jan.	feb.	mar.	apr.
Sagsbehandlingstid (dage)	36	34	27	26	29	29	29	36	48	44	46	38

**Tabel 8.2 Udvikling i andel af sager afgjort inden for hhv. 1, 2 og 3 måneder de seneste 12 måneder for landbrug**

Sagsbehandlingstid intervaller	Afgørelsesår	2025								2026			
	Afgørelsesmåned	maj	jun.	jul.	aug.	sep.	okt.	nov.	dec.	jan.	feb.	mar.	apr.
0 - 1 md.	Andel (pct.)	76	65	84	85	85	74	81	74	50	63	37	47
1 - 2 mdr.	Andel (pct.)	14	30	9	11	12	24	14	23	12	2	42	46
2 - 3 mdr.	Andel (pct.)	7	3	6	4	.	3	4	.	37	33	10	3
+ 3 mdr.	Andel (pct.)	3	2	1	.	2	.	1	3	2	2	10	3

Bilag 9: Positivlisten for faglærte

**Tabel 9.1 Udvikling i den gennemsnitlige sagsbehandlingstid de seneste 12 måneder for positivlisten for faglærte**

Afgørelsesår	2025								2026			
Afgørelsesmåned	maj	jun.	jul.	aug.	sep.	okt.	nov.	dec.	jan.	feb.	mar.	apr.
Sagsbehandlingstid (dage)	66	91	80	47	65	92	75	94	90	94	118	97

**Tabel 9.2 Udvikling i andel af sager afgjort inden for hhv. 1, 2 og 3 måneder de seneste 12 måneder for positivlisten for faglærte**

Sagsbehandlingstid intervaller	Afgørelsesår	2025								2026			
	Afgørelsesmåned	maj	jun.	jul.	aug.	sep.	okt.	nov.	dec.	jan.	feb.	mar.	apr.
0 - 1 md.	Andel (pct.)	34	16	38	15	26	14	43	.	3	9	10	8
1 - 2 mdr.	Andel (pct.)	22	55	22	62	37	44	30	31	31	15	27	26
2 - 3 mdr.	Andel (pct.)	18	7	11	8	26	14	8	38	20	30	18	28
+ 3 mdr.	Andel (pct.)	26	23	30	15	11	28	19	31	46	45	45	38

Bilag 10: Positivlisten for personer med en videregående uddannelse

**Tabel 10.1** Udvikling i den gennemsnitlige sagsbehandlingstid de seneste 12 måneder for positivlisten for personer med en videregående uddannelse

Afgørelsesår	2025								2026			
Afgørelsesmåned	maj	jun.	jul.	aug.	sep.	okt.	nov.	dec.	jan.	feb.	mar.	apr.
Sagsbehandlingstid (dage)	40	31	42	36	39	48	39	52	47	76	58	66

**Tabel 10.2** Udvikling i andel af sager afgjort inden for hhv. 1, 2 og 3 måneder de seneste 12 måneder for positivlisten for personer med en videregående uddannelse

Sagsbehandlingstid intervaller	Afgørelsesår	2025								2026			
	Afgørelsesmåned	maj	jun.	jul.	aug.	sep.	okt.	nov.	dec.	jan.	feb.	mar.	apr.
0 - 1 md.	Andel (pct.)	61	71	79	67	69	56	31	29	22	38	23	8
1 - 2 mdr.	Andel (pct.)	18	18	6	14	11	30	62	42	65	25	51	57
2 - 3 mdr.	Andel (pct.)	7	9	3	8	17	4	8	21	11	17	11	20
+ 3 mdr.	Andel (pct.)	14	3	12	11	3	11	.	8	3	21	14	15

Bilag 11: Særlige individuelle kvalifikationer

**Tabel 11.1 Udvikling i den gennemsnitlige sagsbehandlingstid de seneste 12 måneder for særlige individuelle kvalifikationer**

Afgørelsesår	2025								2026			
Afgørelsesmåned	maj	jun.	jul.	aug.	sep.	okt.	nov.	dec.	jan.	feb.	mar.	apr.
Sagsbehandlingstid (dage)	76	72	66	45	44	62	67	114	83	106	93	146

**Tabel 11.2 Udvikling i andel af sager afgjort inden for hhv. 1, 2 og 3 måneder de seneste 12 måneder for særlige individuelle kvalifikationer**

Sagsbehandlingstid intervaller	Afgørelsesår	2025								2026			
	Afgørelsesmåned	maj	jun.	jul.	aug.	sep.	okt.	nov.	dec.	jan.	feb.	mar.	apr.
0 - 1 md.	Andel (pct.)	25	28	48	31	38	21	.	33	5	6	5	.
1 - 2 mdr.	Andel (pct.)	4	40	13	51	47	52	50	22	23	32	46	13
2 - 3 mdr.	Andel (pct.)	38	4	9	9	13	21	27	.	36	23	13	20
+ 3 mdr.	Andel (pct.)	33	28	30	9	3	6	23	44	36	39	36	67

Bilag 12: Au pair

**Tabel 12.1 Udvikling i den gennemsnitlige sagsbehandlingstid de seneste 12 måneder for au pair**

Afgørelsesår	2025								2026			
Afgørelsesmåned	maj	jun.	jul.	aug.	sep.	okt.	nov.	dec.	jan.	feb.	mar.	apr.
Sagsbehandlingstid (dage)	50	52	50	48	53	64	71	70	78	83	71	71

**Tabel 12.2 Udvikling i andel af sager afgjort inden for hhv. 1, 2 og 3 måneder de seneste 12 måneder for au pair**

Sagsbehandlingstid intervaller	Afgørelsesår	2025								2026			
	Afgørelsesmåned	maj	jun.	jul.	aug.	sep.	okt.	nov.	dec.	jan.	feb.	mar.	apr.
0 - 1 md.	Andel (pct.)	2	.	16	21	4	3	.	.	.	2	1	2
1 - 2 mdr.	Andel (pct.)	80	80	63	58	57	38	23	36	21	8	42	45
2 - 3 mdr.	Andel (pct.)	15	14	19	15	30	54	72	50	56	71	41	38
+ 3 mdr.	Andel (pct.)	2	6	3	6	9	5	4	14	23	19	16	16

Bilag 13: Praktikanter (det grønne område)

**Tabel 13.1 Udvikling i den gennemsnitlige sagsbehandlingstid de seneste 12 måneder for praktikanter (det grønne område)**

Afgørelsesår	2025								2026			
Afgørelsesmåned	maj	jun.	jul.	aug.	sep.	okt.	nov.	dec.	jan.	feb.	mar.	apr.
Sagsbehandlingstid (dage)	65	58	57	59	61	65	66	69	82	85	86	76

**Tabel 13.2 Udvikling i andel af sager afgjort inden for hhv. 1, 2 og 3 måneder de seneste 12 måneder for praktikanter (det grønne område)**

Sagsbehandlingstid intervaller	Afgørelsesår	2025								2026			
	Afgørelsesmåned	maj	jun.	jul.	aug.	sep.	okt.	nov.	dec.	jan.	feb.	mar.	apr.
0 - 1 md.	Andel (pct.)	.	2	3	1	5	1	3	6	1	1	2	14
1 - 2 mdr.	Andel (pct.)	61	67	80	74	72	56	57	13	33	33	42	45
2 - 3 mdr.	Andel (pct.)	33	24	12	17	17	40	32	68	32	28	18	15
+ 3 mdr.	Andel (pct.)	6	6	6	7	6	3	8	13	33	38	38	25

Bilag 14: Praktikanter (øvrige)

**Tabel 14.1 Udvikling i den gennemsnitlige sagsbehandlingstid de seneste 12 måneder for praktikanter (øvrige)**

Afgørelsesår	2025								2026			
Afgørelsesmåned	maj	jun.	jul.	aug.	sep.	okt.	nov.	dec.	jan.	feb.	mar.	apr.
Sagsbehandlingstid (dage)	64	62	51	64	60	78	90	75	80	66	64	46

**Tabel 14.2 Udvikling i andel af sager afgjort inden for hhv. 1, 2 og 3 måneder de seneste 12 måneder for praktikanter (øvrige)**

Sagsbehandlingstid intervaller	Afgørelsesår	2025								2026			
	Afgørelsesmåned	maj	jun.	jul.	aug.	sep.	okt.	nov.	dec.	jan.	feb.	mar.	apr.
0 - 1 md.	Andel (pct.)	.	4	6	4	6	.	.	11	.	2	.	.
1 - 2 mdr.	Andel (pct.)	81	54	82	69	57	21	8	11	54	55	56	93
2 - 3 mdr.	Andel (pct.)	8	40	12	20	31	64	62	50	24	33	36	4
+ 3 mdr.	Andel (pct.)	10	2	.	8	6	14	31	28	22	11	8	4

Bilag 15: Studerende på videregående uddannelse

**Tabel 15.1 Udvikling i den gennemsnitlige sagsbehandlingstid de seneste 12 måneder for studerende**

Afgørelsesår	2025								2026			
Afgørelsesmåned	maj	jun.	jul.	aug.	sep.	okt.	nov.	dec.	jan.	feb.	mar.	apr.
Sagsbehandlingstid (dage)	30	37	38	53	30	48	21	24	25	36	70	42

**Tabel 15.2 Udvikling i andel af sager afgjort inden for hhv. 1, 2 og 3 måneder de seneste 12 måneder for studerende**

Sagsbehandlingstid intervaller	Afgørelsesår	2025								2026			
	Afgørelsesmåned	maj	jun.	jul.	aug.	sep.	okt.	nov.	dec.	jan.	feb.	mar.	apr.
0 - 1 md.	Andel (pct.)	65	42	52	28	85	61	89	80	90	59	21	77
1 - 2 mdr.	Andel (pct.)	32	53	33	38	4	7	5	16	8	16	29	6
2 - 3 mdr.	Andel (pct.)	1	4	13	24	6	9	1	1	2	19	27	2
+ 3 mdr.	Andel (pct.)	1	0	1	10	6	22	5	2	0	6	24	15

Bilag 16: Autorisation som læge, tandlæge og sygeplejerske

**Tabel 16.1** Udvikling i den gennemsnitlige sagsbehandlingstid de seneste 12 måneder for autorisation

Afgørelsesår	2025								2026			
Afgørelsesmåned	maj	jun.	jul.	aug.	sep.	okt.	nov.	dec.	jan.	feb.	mar.	apr.
Sagsbehandlingstid (dage)	30	31	31	29	28	29	25	35	41	28	44	53

**Tabel 16.2** Udvikling i andel af sager afgjort inden for hhv. 1, 2 og 3 måneder de seneste 12 måneder for autorisation

Sagsbehandlingstid intervaller	Afgørelsesår	2025								2026			
	Afgørelsesmåned	maj	jun.	jul.	aug.	sep.	okt.	nov.	dec.	jan.	feb.	mar.	apr.
0 - 1 md.	Andel (pct.)	82	76	78	83	84	86	85	68	34	71	60	22
1 - 2 mdr.	Andel (pct.)	13	18	14	11	8	10	5	21	51	12	20	33
2 - 3 mdr.	Andel (pct.)	2	3	5	3	4	1	7	8	13	18	.	33
+ 3 mdr.	Andel (pct.)	2	4	2	4	4	3	3	3	2	.	20	11

Bilag 17: EU-området

**Tabel 17.1 Udvikling i den gennemsnitlige sagsbehandlingstid de seneste 12 måneder for hele EU-området**

Afgørelsesår	2025								2026			
Afgørelsesmåned	maj	jun.	jul.	aug.	sep.	okt.	nov.	dec.	jan.	feb.	mar.	apr.
Sagsbehandlingstid (dage)	11	10	9	6	5	10	9	7	7	5	7	9

**Tabel 17.2 Udvikling i andel af sager afgjort inden for hhv. 1, 2 og 3 måneder de seneste 12 måneder for hele EU-området**

Sagsbehandlingstid intervaller - EU	Afgørelsesår	2025								2026			
	Afgørelsesmåned	maj	jun.	jul.	aug.	sep.	okt.	nov.	dec.	jan.	feb.	mar.	apr.
0 - 1 dag	Andel (pct.) EU	76	76	79	84	88	81	78	80	83	86	81	80
2 dage - 1 md.	Andel (pct.) EU	11	10	11	9	6	9	12	13	5	9	10	8
1 - 3 mdr.	Andel (pct.) EU	11	11	8	5	4	5	7	6	11	3	7	11
+ 3 mdr.	Andel (pct.) EU	2	2	3	2	2	4	2	1	1	1	2	2